

ARUJÁ

RELATÓRIO DE COMPETENCIA- CEJAM 3º QUADRIMESTRE DE 2016



CONTRATO DE GESTÃO Nº 2.385 DE 24 DE ABRIL DE 2012
PROCESSO Nº 195.197/2012
PORTARIA Nº 17723/2012



Prefeitura
Municipal de
Arujá

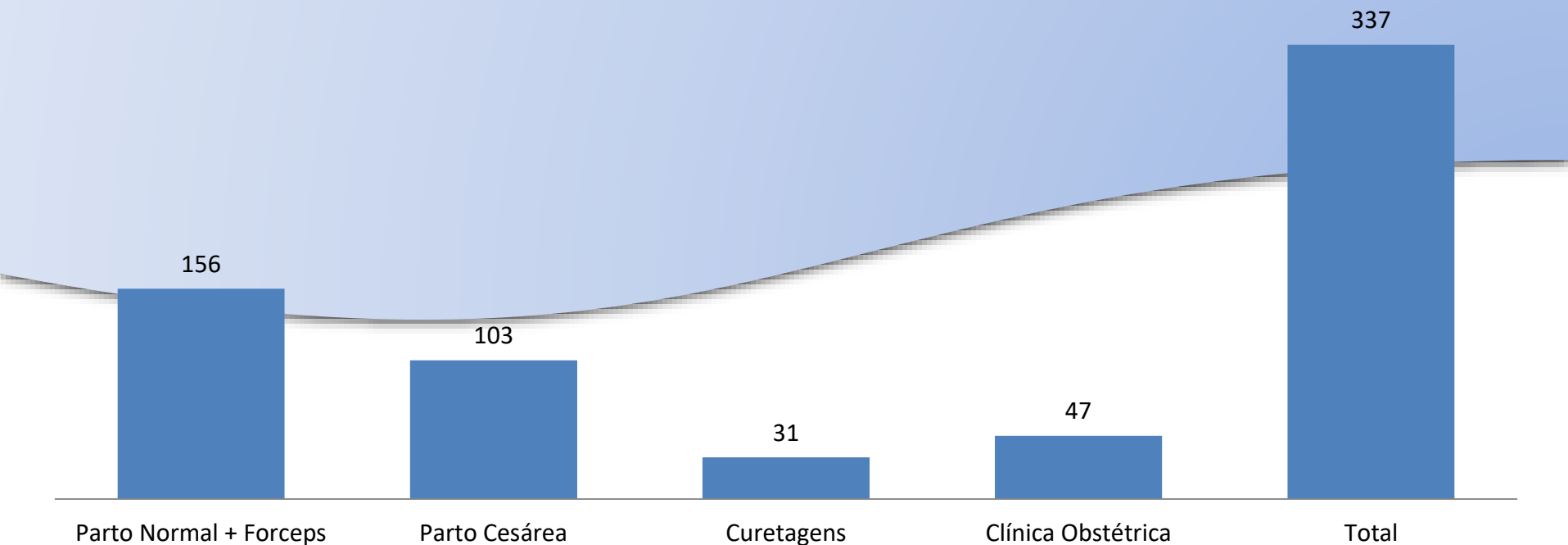


CEJAM
GESTÃO SAÚDE

MATERNIDADE DALILA FERREIRA BARBOSA

➤ Saídas - MATERNIDADE

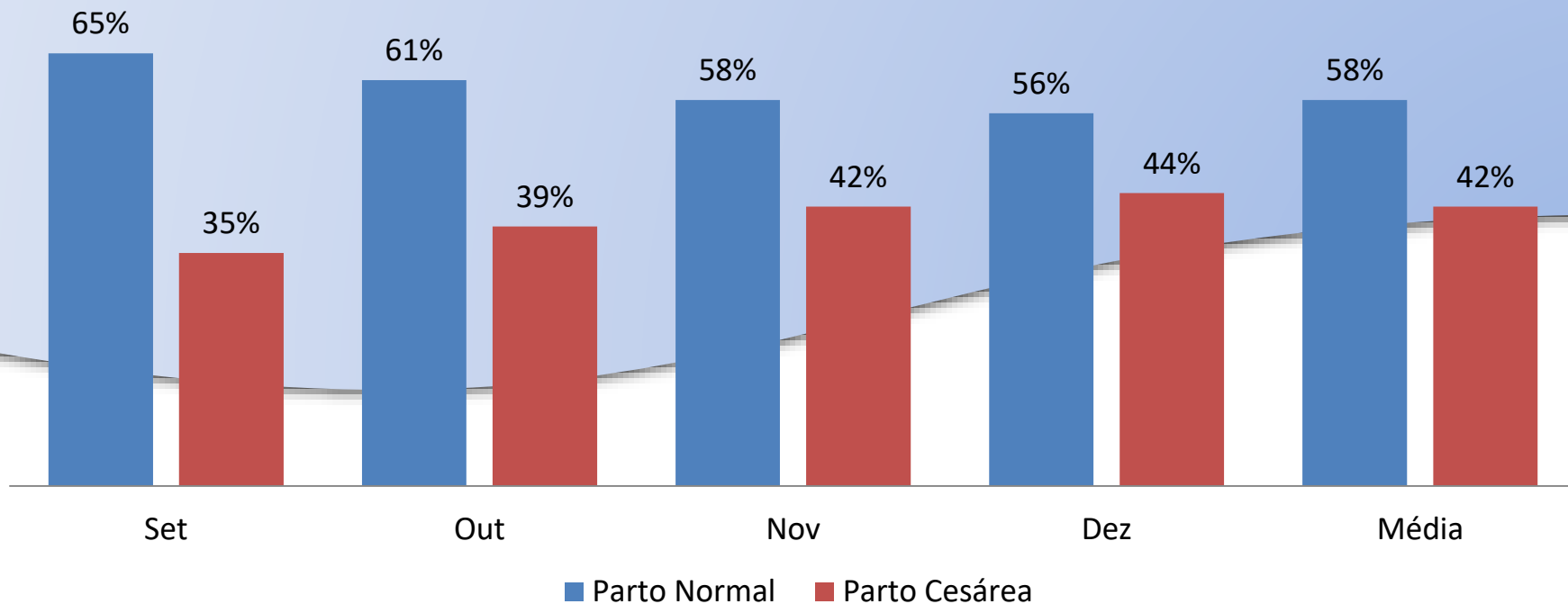
Internação	Jan	Fev	Mar	Abr	Mai	Jun	Jul	Ago	Set	Out	Nov	Dez	Total
Parto Normal + Forceps									48	43	33	32	156
Parto Cesárea									26	28	24	25	103
Curetagens									10	6	11	4	31
Clínica Obstétrica									15	14	3	15	47
Total									99	91	71	76	337



MATERNIDADE DALILA FERREIRA BARBOSA

➤ Percentual de Partos – MATERNIDADE

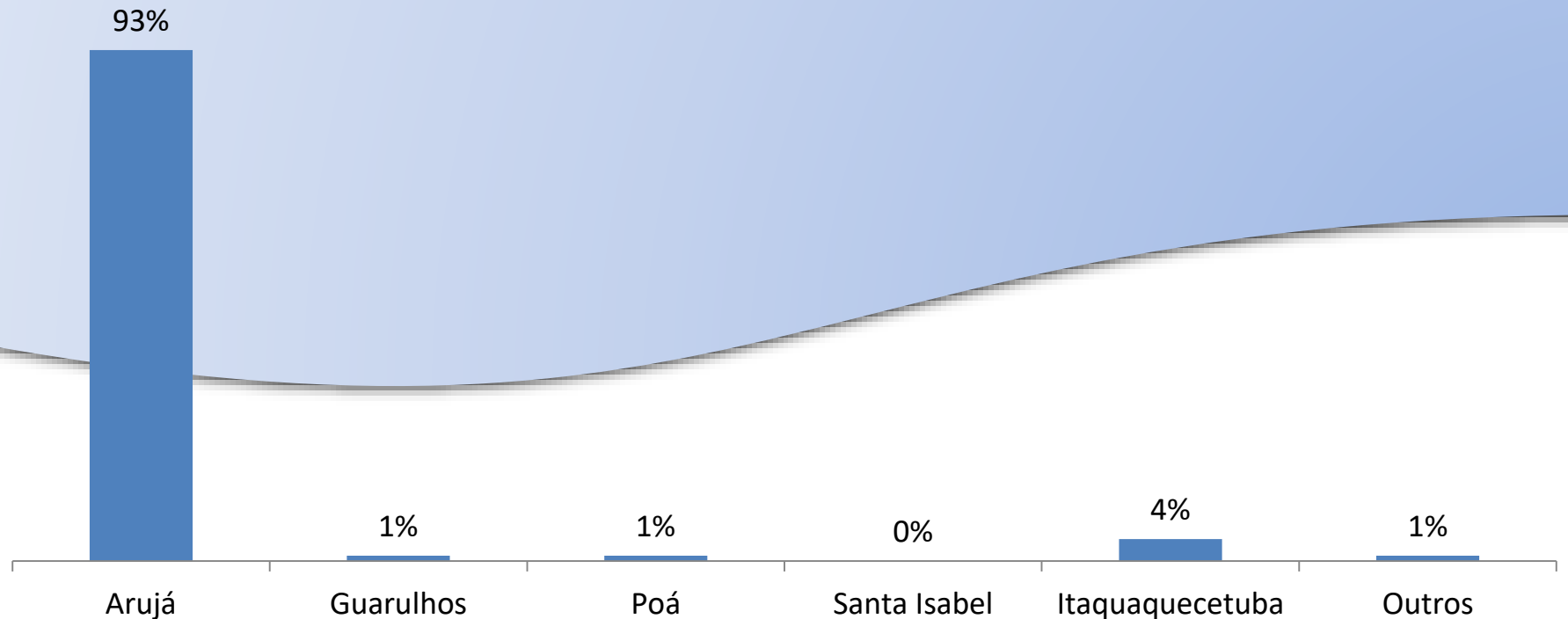
Percentual de Partos	Jan	Fev	Mar	Abr	Mai	Jun	Jul	Ago	Set	Out	Nov	Dez	Média
Parto Normal									65%	61%	58%	56%	58%
Parto Cesárea									35%	39%	42%	44%	42%



MATERNIDADE DALILA FERREIRA BARBOSA

➤ Demandas de Parto por Município - MATERNIDADE

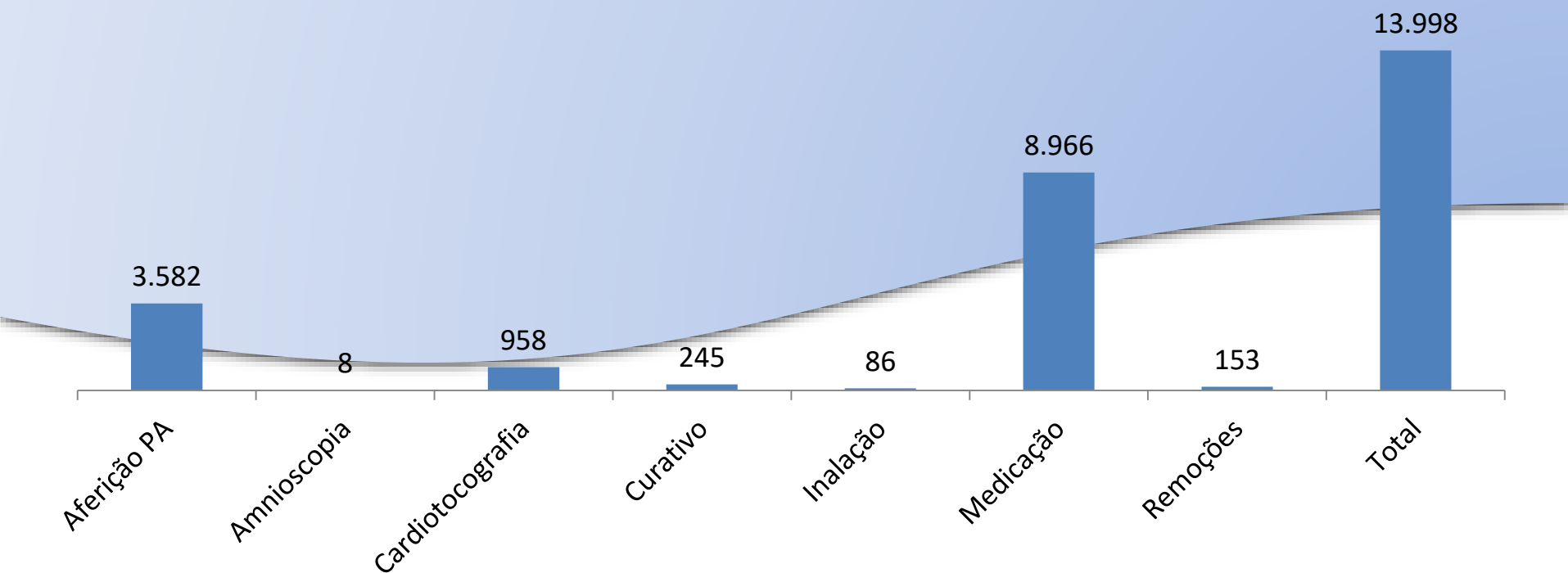
Demanda de Partos por Município (%)	Jan	Fev	Mar	Abr	Mai	Jun	Jul	Ago	Set	Out	Nov	Dez	Total
Arujá									97%	92%	90%	95%	93%
Guarulhos									0%	0%	2%	0%	1%
Poá									0%	3%	0%	0%	1%
Santa Isabel									0%	0%	0%	0%	0%
Itaquaquecetuba									3%	4%	4%	5%	4%
Outros									0%	1%	4%	0%	1%



MATERNIDADE DALILA FERREIRA BARBOSA

➤ Procedimentos – MATERNIDADE

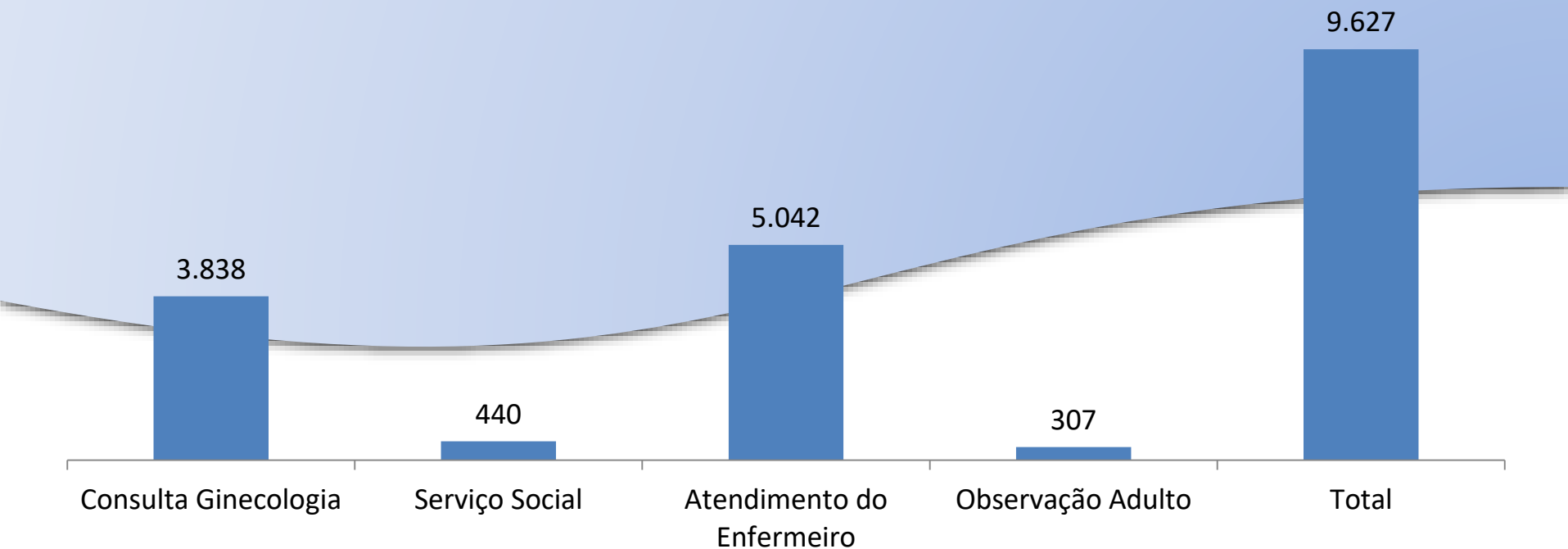
Procedimentos	Jan	Fev	Mar	Abr	Mai	Jun	Jul	Ago	Set	Out	Nov	Dez	Total
Aferição PA									1.061	844	749	928	3.582
Amnioscopia									5	3	0	0	8
Cardiotocografia									271	235	205	247	958
Curativo									32	44	55	114	245
Inalação									23	36	17	10	86
Medicação									2.533	2.009	1.960	2.464	8.966
Remoções									46	41	39	27	153
Total									3.971	3.212	3.025	3.790	13.998



MATERNIDADE DALILA FERREIRA BARBOSA

➤ *Outros- MATERNIDADE*

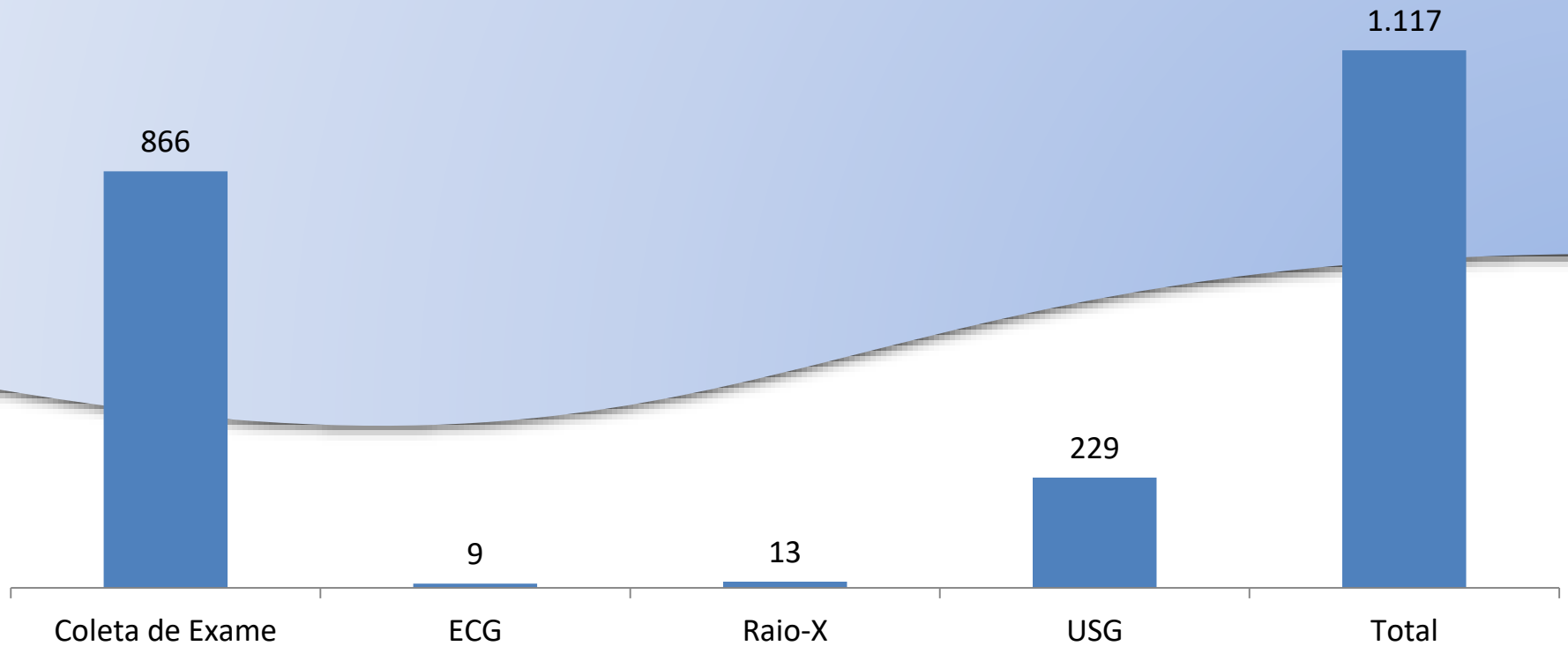
Atendimentos Outros	Jan	Fev	Mar	Abr	Mai	Jun	Jul	Ago	Set	Out	Nov	Dez	Total
Consulta Ginecologia									1.103	929	824	982	3.838
Serviço Social									119	120	90	111	440
Atendimento do Enfermeiro									1.446	1.116	947	1.533	5.042
Observação Adulto									94	70	68	75	307
Total									2.762	2.235	1.929	2.701	9.627



MATERNIDADE DALILA FERREIRA BARBOSA

➤ Procedimentos de Exames - MATERNIDADE

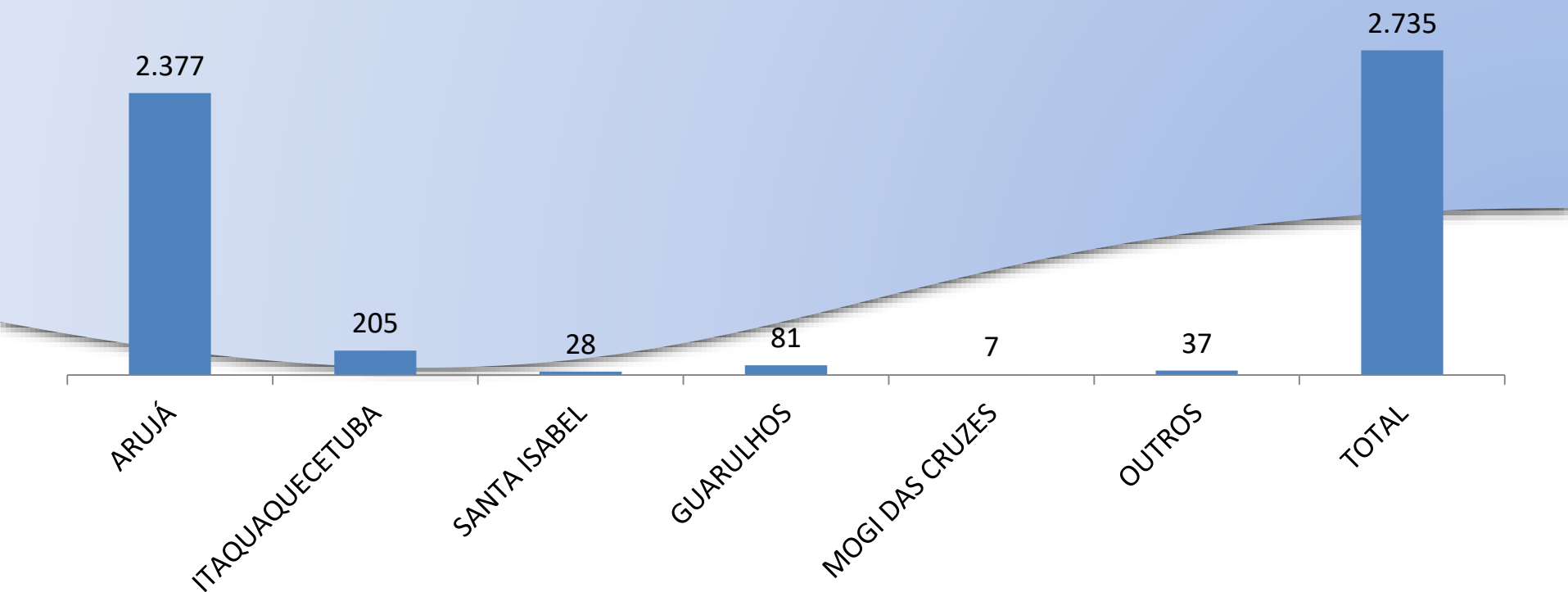
Procedimentos de Exames	Jan	Fev	Mar	Abr	Mai	Jun	Jul	Ago	Set	Out	Nov	Dez	Total
Coleta de Exame									269	206	184	207	866
ECG									0	1	1	7	9
Raio-X									3	3	2	5	13
USG									53	56	46	74	229
Total									325	266	233	293	1.117



MATERNIDADE DALILA FERREIRA BARBOSA

➤ Demanda por Município - MATERNIDADE

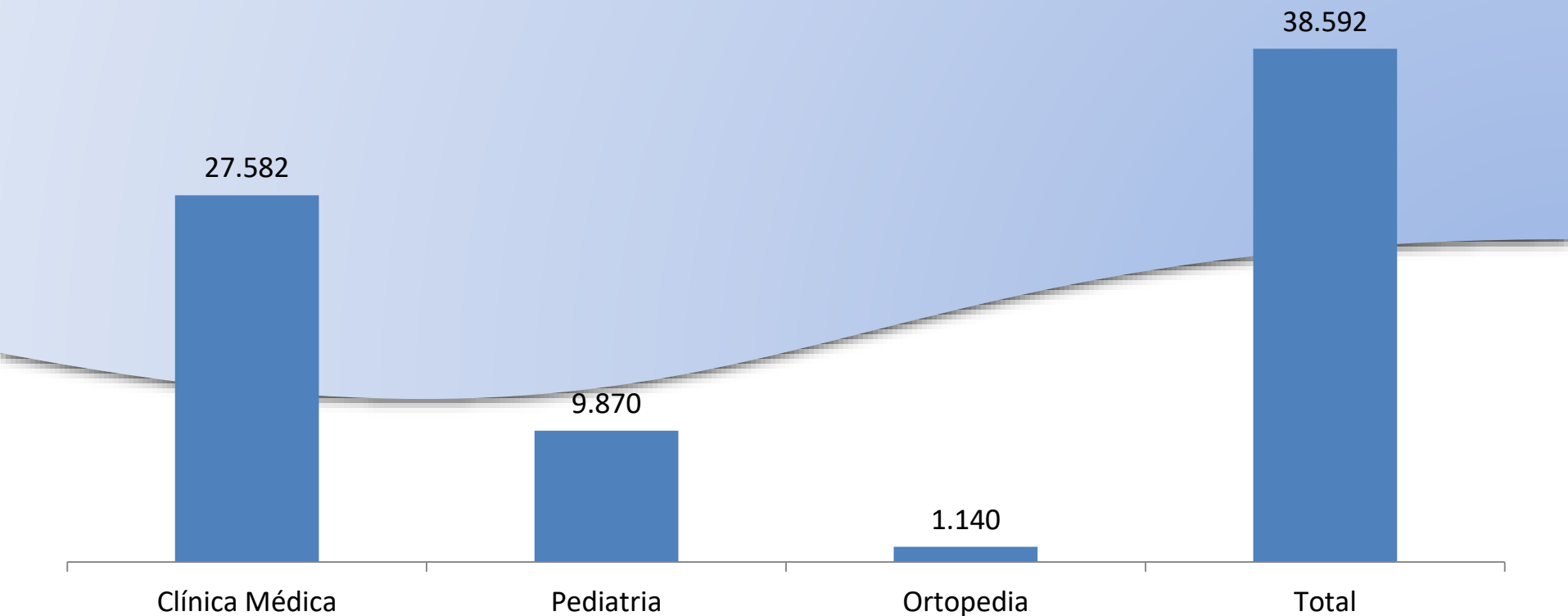
Demanda por Município	Jan	Fev	Mar	Abr	Mai	Jun	Jul	Ago	Set	Out	Nov	Dez	Total
ARUJÁ									661	584	539	593	2.377
ITAQUAQUECETUBA									49	57	47	52	205
SANTA ISABEL									6	10	6	6	28
GUARULHOS									17	30	18	16	81
MOGI DAS CRUZES									2	2	2	1	7
OUTROS									10	12	10	5	37
TOTAL									745	695	622	673	2.735



PRONTO ATENDIMENTO CENTRAL DE ARUJÁ

➤ *Atendimento Médico - PA ARUJÁ*

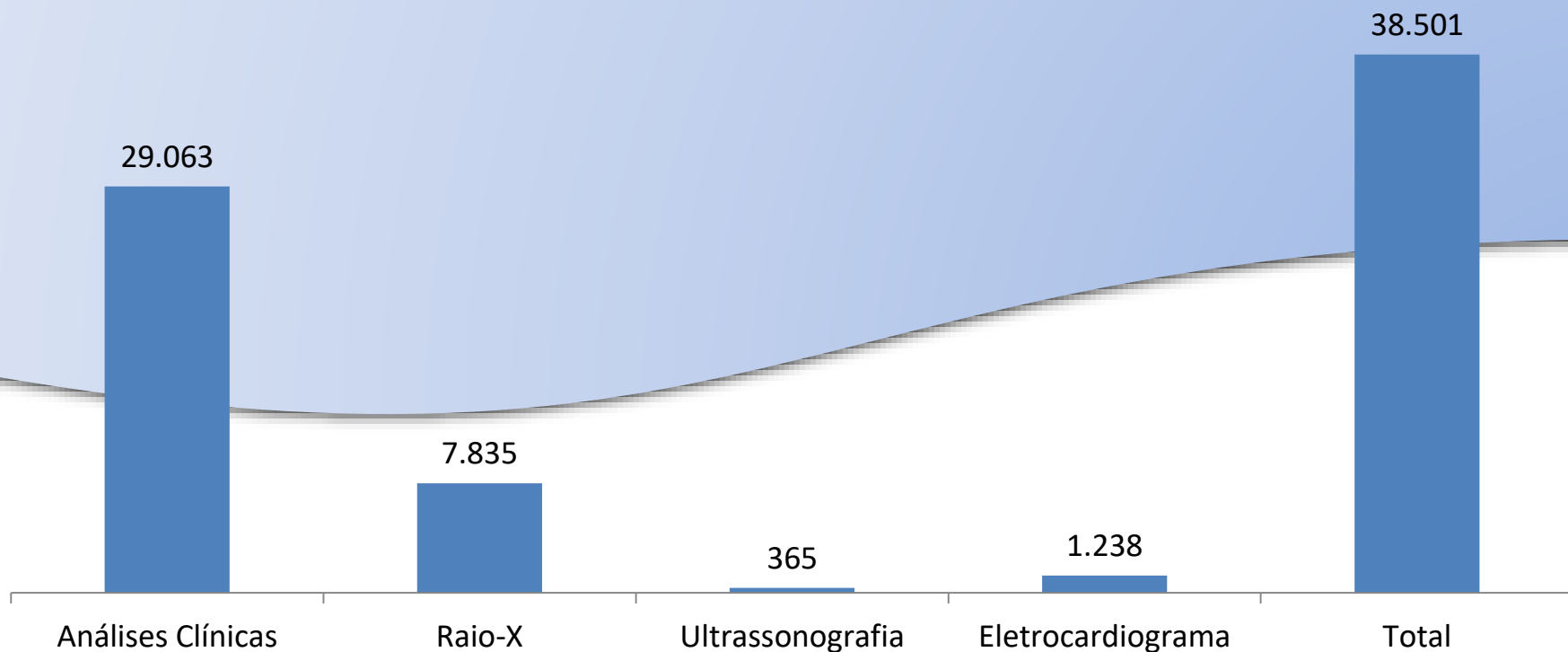
Atendimento Médico	Jan	Fev	Mar	Abr	Mai	Jun	Jul	Ago	Set	Out	Nov	Dez	Total
Clínica Médica									6.662	7.306	6.681	6.933	27.582
Pediatria									2.519	2.946	2.376	2.029	9.870
Ortopedia									186	329	289	336	1.140
Total									9.367	10.581	9.346	9.298	38.592



PRONTO ATENDIMENTO CENTRAL DE ARUJÁ

➤ *Serviços de Diagnóstico e Tratamento SADT - PA ARUJÁ*

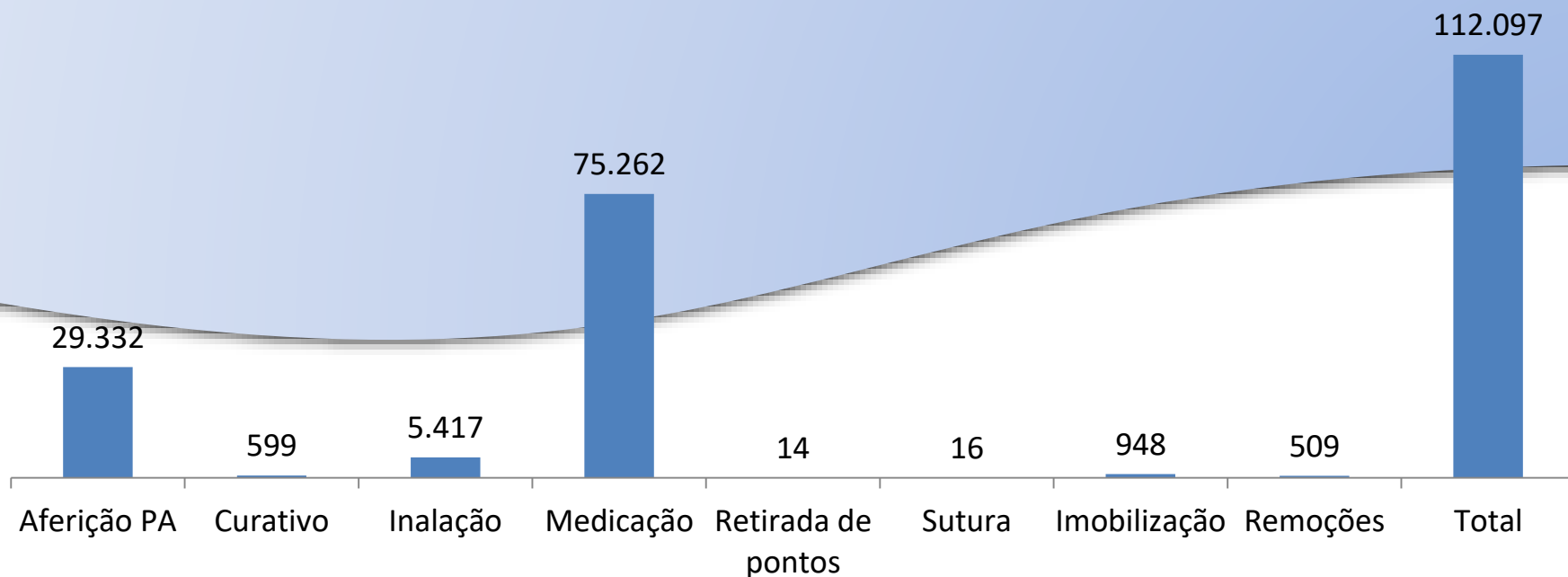
Serviços	Jan	Fev	Mar	Abr	Mai	Jun	Jul	Ago	Set	Out	Nov	Dez	Total
Análises Clínicas									7.141	8.220	7.710	5.992	29.063
Raio-X									1.903	2.303	1.977	1.652	7.835
Ultrassonografia									92	99	90	84	365
Eletrocardiograma									275	340	285	338	1.238
Total									9.411	10.962	10.062	8.066	38.501



PRONTO ATENDIMENTO CENTRAL DE ARUJÁ

➤ Procedimentos - PA ARUJÁ

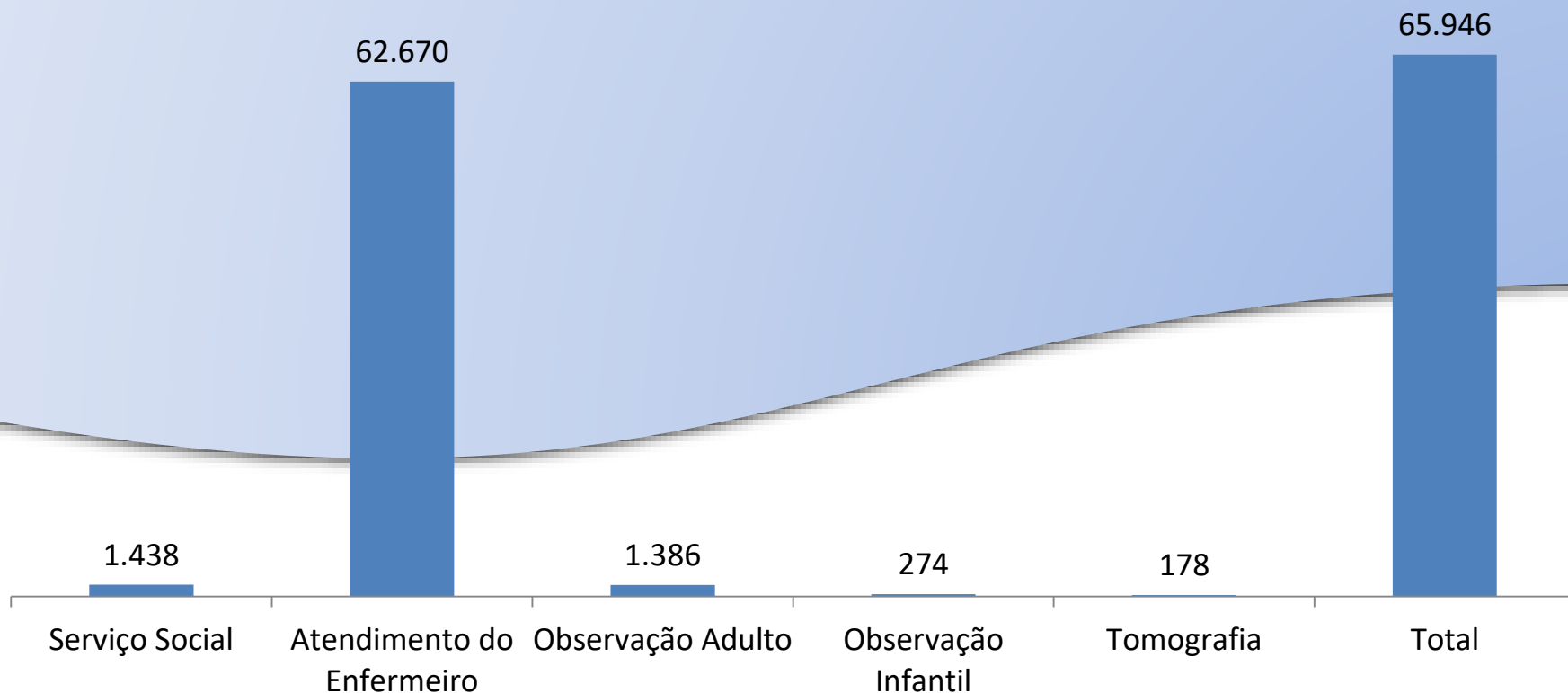
Procedimentos	Jan	Fev	Mar	Abr	Mai	Jun	Jul	Ago	Set	Out	Nov	Dez	Total
Aferição PA									7.356	7.511	7.130	7.335	29.332
Curativo									165	195	93	146	599
Inalação									1.393	1.642	1.271	1.111	5.417
Medicação									20.670	19.992	18.227	16.373	75.262
Retirada de pontos									2	6	3	3	14
Sutura									11	1	2	2	16
Imobilização									195	254	241	258	948
Remoções									136	121	169	83	509
Total									29.928	29.722	27.136	25.311	112.097



PRONTO ATENDIMENTO CENTRAL DE ARUJÁ

➤ *Procedimentos OUTROS - PA ARUJÁ*

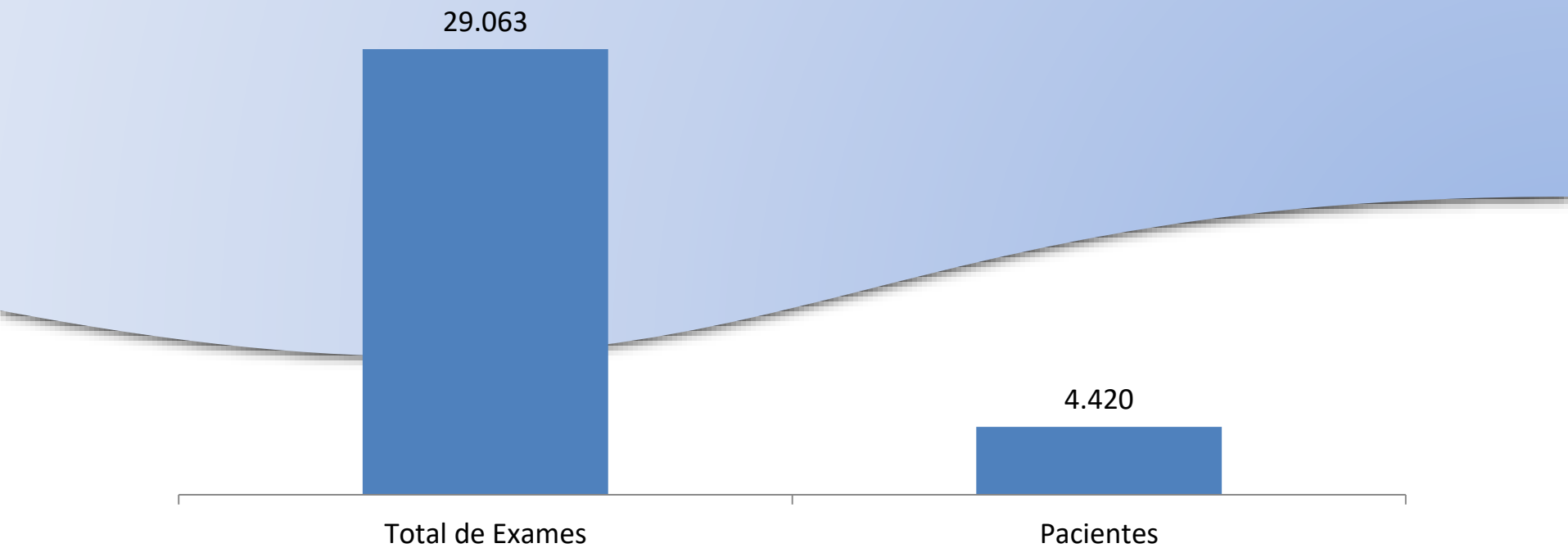
Atendimentos Outros	Jan	Fev	Mar	Abr	Mai	Jun	Jul	Ago	Set	Out	Nov	Dez	Total
Serviço Social									304	371	380	383	1.438
Atendimento do Enfermeiro									15.317	16.248	15.614	15.491	62.670
Observação Adulto									449	320	273	344	1.386
Observação Infantil									101	62	54	57	274
Tomografia									29	66	46	37	178
Total									16.200	17.067	16.367	16.312	65.946



PRONTO ATENDIMENTO CENTRAL DE ARUJÁ

➤ Exames Laboratoriais - PA ARUJÁ

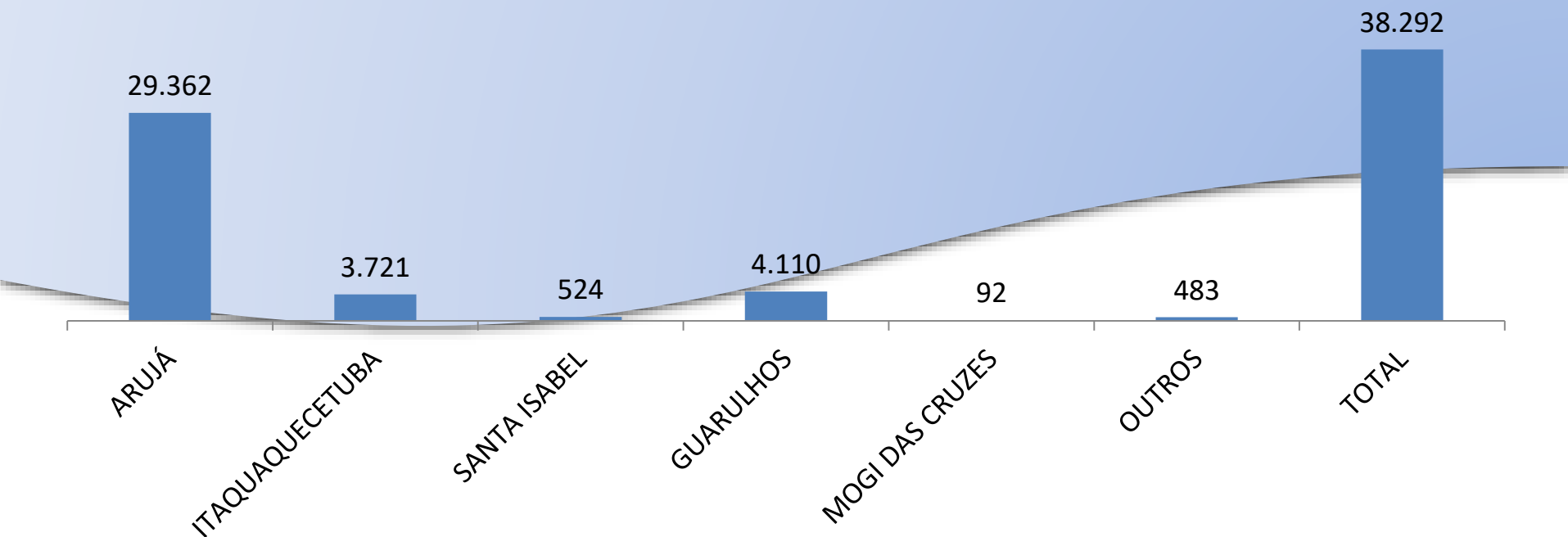
Exames Laboratoriais	Jan	Fev	Mar	Abr	Mai	Jun	Jul	Ago	Set	Out	Nov	Dez	Total
Total de Exames									7.141	8.220	7.710	5.992	29.063
Pacientes									1.078	1.268	1.145	929	4.420



PRONTO ATENDIMENTO CENTRAL DE ARUJÁ

➤ Demanda por Município - PA ARUJÁ

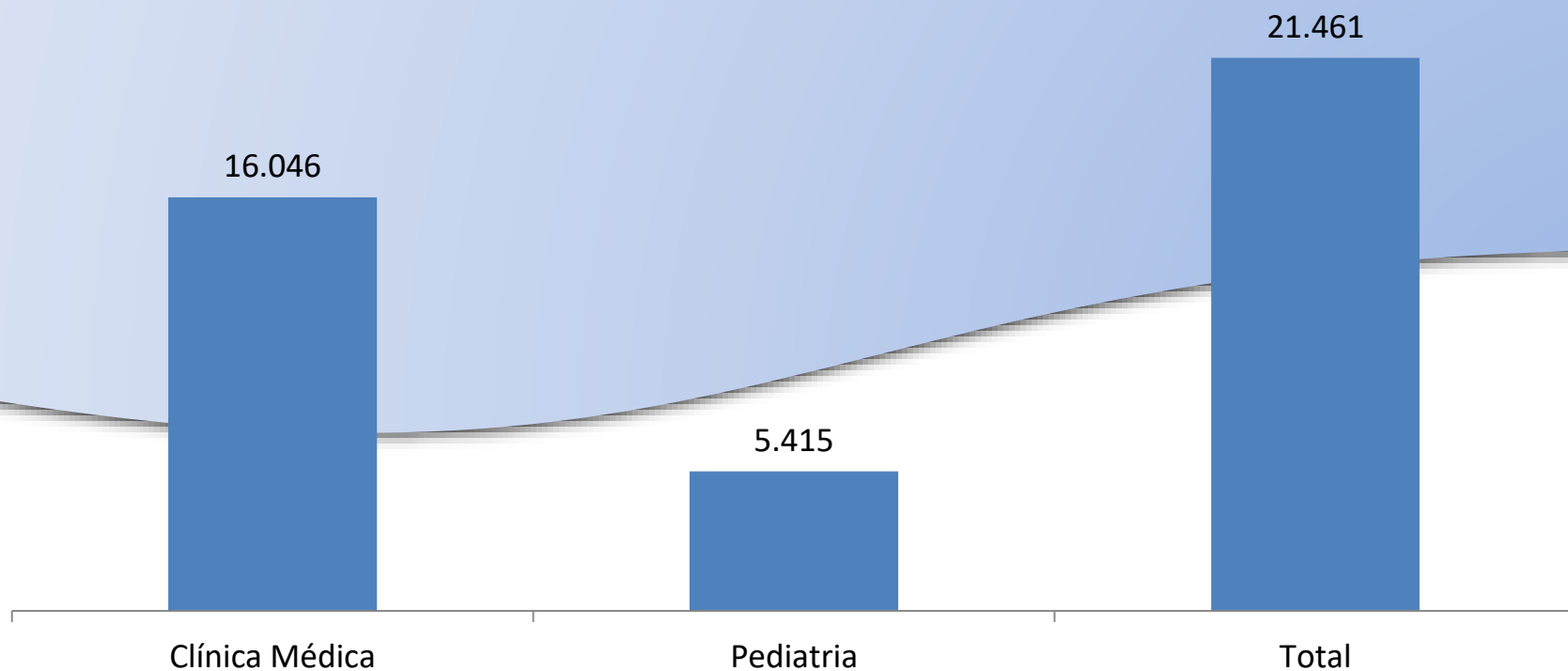
Demanda por Município	Jan	Feb	Mar	Abr	Mai	Jun	Jul	Ago	Set	Out	Nov	Dez	Total
ARUJÁ									7.297	7.968	7.291	6.806	29.362
ITAQUAQUECETUBA									954	930	878	959	3.721
SANTA ISABEL									139	160	118	107	524
GUARULHOS									1.147	1.089	955	919	4.110
MOGI DAS CRUZES									16	30	25	21	92
OUTROS									93	118	108	164	483
TOTAL									9.646	10.295	9.375	8.976	38.292



PRONTO ATENDIMENTO PARQUE RODRIGO BARRETO

➤ *Atendimento Médico - PA BARRETO*

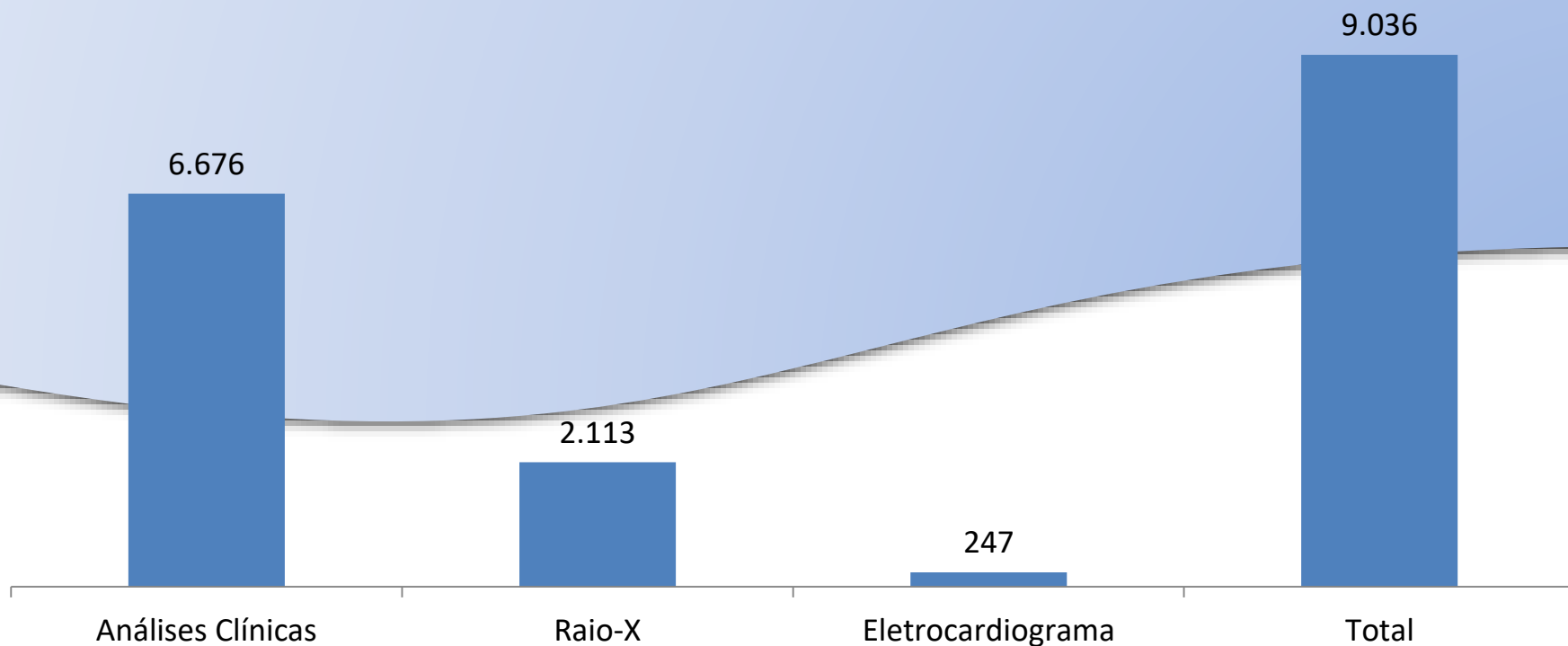
Atendimento Médico	Jan	Fev	Mar	Abr	Mai	Jun	Jul	Ago	Set	Out	Nov	Dez	Total
Clínica Médica									4.333	4.138	3.870	3.705	16.046
Pediatria									1.587	1.550	1.265	1.013	5.415
Total									5.920	5.688	5.135	4.718	21.461



PRONTO ATENDIMENTO PARQUE RODRIGO BARRETO

➤ *Serviços de Diagnostico e Tratamento SADT - PA BARRETO*

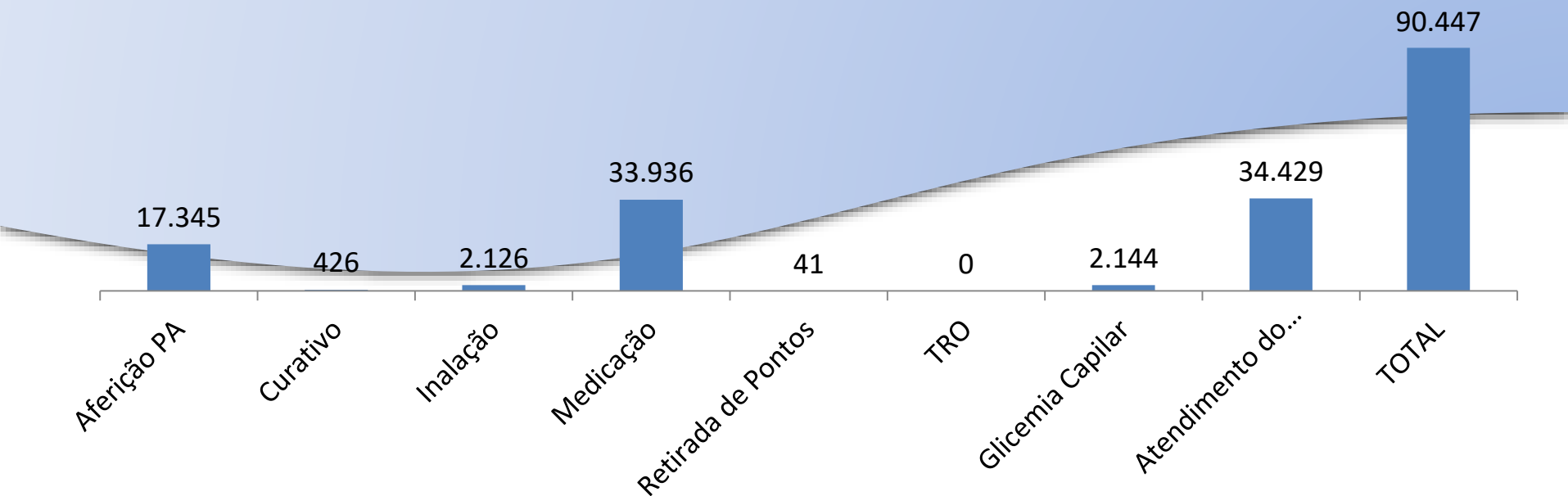
Serviços	Jan	Fev	Mar	Abr	Mai	Jun	Jul	Ago	Set	Out	Nov	Dez	Média
Análises Clínicas									1.404	1.829	1.597	1.846	6.676
Raio-X									517	607	526	463	2.113
Eletrocardiograma									67	78	46	56	247
Total									1.988	2.514	2.169	2.365	9.036



PRONTO ATENDIMENTO PARQUE RODRIGO BARRETO

➤ Procedimentos - PA BARRETO

Procedimentos	Jan	Fev	Mar	Abr	Mai	Jun	Jul	Ago	Set	Out	Nov	Dez	Total
Aferição PA									4.701	4.531	4.168	3.945	17.345
									106	121	115	84	426
Curativo									608	545	482	491	2.126
Inalação									9.221	9.005	8.316	7.394	33.936
Medicação									10	12	5	14	41
Retirada de Pontos									0	0	0	0	0
Glicemia Capilar									503	605	527	509	2.144
Atendimento do Enfermeiro									8.969	9.086	8.522	7.852	34.429
TOTAL									24.118	23.905	22.135	20.289	90.447



FIM

RELATÓRIO DE COMPETENCIA- CEJAM 3º QUADRIMESTRE DE 2016



CONTRATO DE GESTÃO Nº 2.385 DE 24 DE ABRIL DE 2012
PROCESSO Nº 195.197/2012
PORTARIA Nº 17723/2012



Prefeitura
Municipal de
Arujá



CEJAM
GESTÃO SAÚDE