

ARUJÁ

RELATÓRIO DE COMPETÊNCIA- INSAÚDE 3º QUADRIMESTRE DE 2017



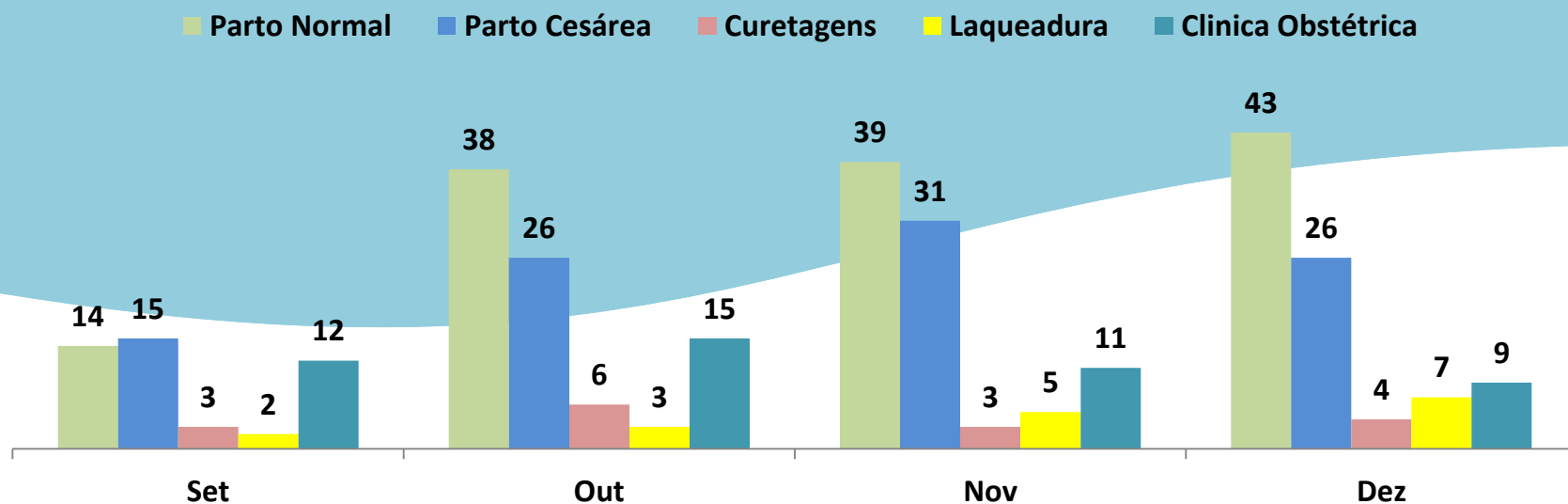
CONTRATO DE GESTÃO Nº 2.847 DE 12
DE SETEMBRO DE 2017
PROCESSO Nº 264.101/2017
PORTARIA Nº 001/2017



MATERNIDADE DALILA FERREIRA BARBOSA

➤ Saídas - MATERNIDADE

Internação	Meta - Média													
	Mês	Jan	Fev	Mar	Abr	Mai	Jun	Jul	Ago	Set	Out	Nov	Dez	Total
Parto Normal	46									14	38	39	43	134
Parto Cesárea	30									15	26	31	26	98
Curetagens	8									3	6	3	4	16
Laqueadura	5									2	3	5	7	17
Clinica Obstétrica	5									12	15	11	9	47
Total	94	0	0	0	0	0	0	0	0	61	99	105	131	396



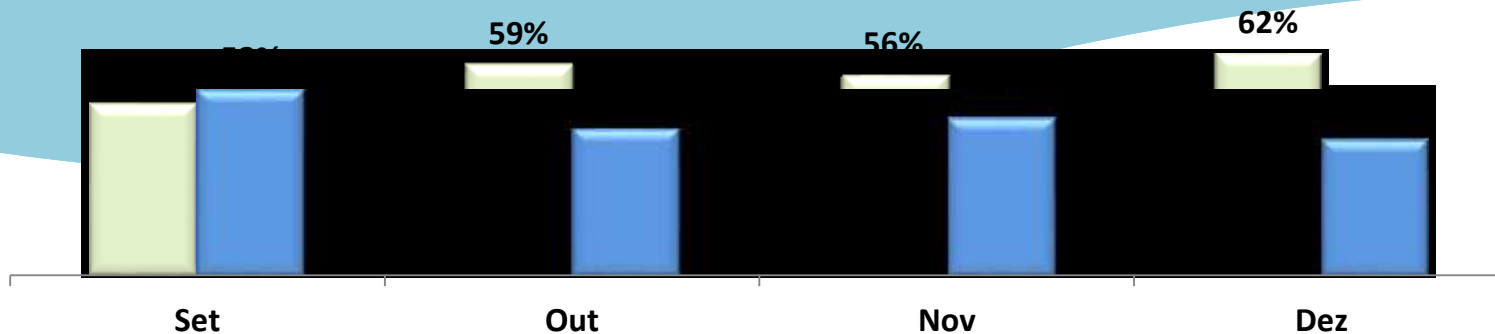
MATERNIDADE DALILA FERREIRA BARBOSA

➤ *Percentual de Partos – MATERNIDADE*

Indicador %	Meta - Média Mês	Jan	Fev	Mar	Abr	Mai	Jun	Jul	Ago	Set	Out	Nov	Dez	Total
Normal	60%									48%	59%	56%	62%	59%
Cesárea	40%									52%	41%	44%	38%	41%
Total de Partos	76									100%	100%	100%	100%	100%

Percentual de Partos (%)

■ Normal ■ Cesárea



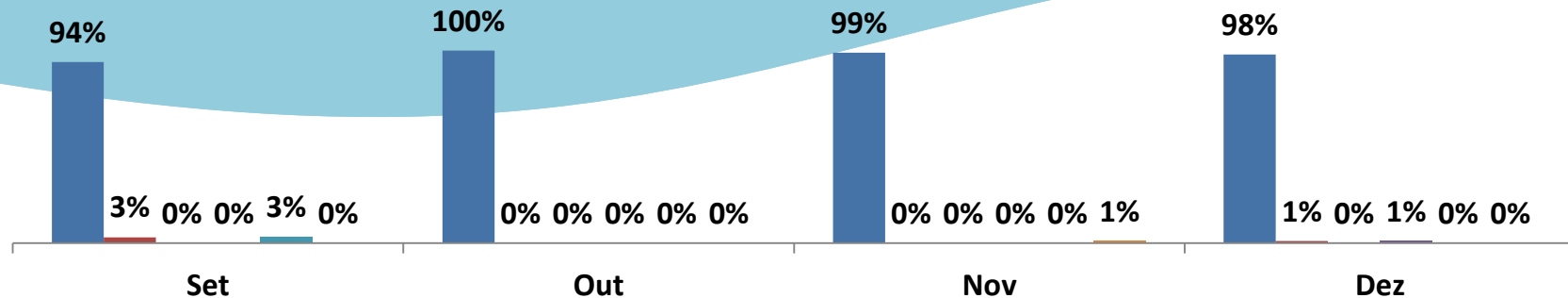
MATERNIDADE DALILA FERREIRA BARBOSA

➤ Demandas de Parto por Município - MATERNIDADE

Demanda de Partos por Município	Jan	Fev	Mar	Abr	Mai	Jun	Jul	Ago	Set	Out	Nov	Dez	Média
Arujá									94%	100%	99%	98%	99%
Itaquaquetuba									3%	0%	0%	1%	0,33%
Santa Isabel									0%	0%	0%	0%	0%
Guarulhos									0%	0%	0%	1%	0,33%
Mogi das Cruzes									3%	0%	0%	0%	0%
Outros									0%	0%	1%	0%	0,33%
Total	0	0	0	0	0	0	0	0	100%	100%	100%	100%	100%

Demanda de Partos por Município

■ Arujá ■ Itaquaquetuba ■ Santa Isabel ■ Guarulhos ■ Mogi das Cruzes ■ Outros

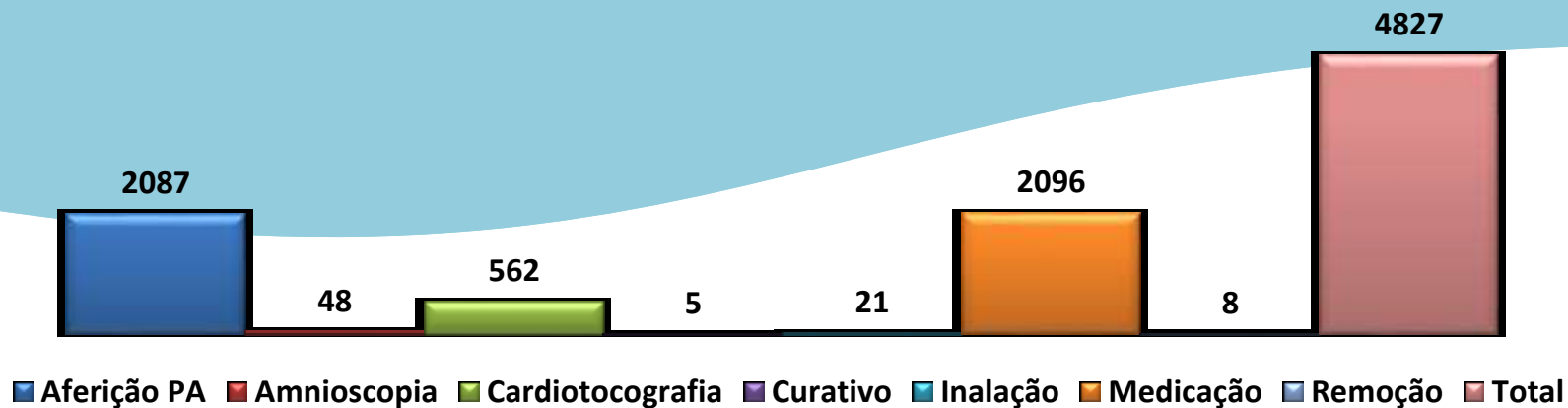


MATERNIDADE DALILA FERREIRA BARBOSA

➤ Procedimentos – MATERNIDADE

Procedimentos	Jan	Fev	Mar	Abr	Mai	Jun	Jul	Ago	Set	Out	Nov	Dez	Total
Aferição PA									282	591	583	631	2087
Amnioscopia									41	5	1	1	48
Cardiotocografia									55	173	179	155	562
Curativo									0	0	2	3	5
Inalação									10	2	7	2	21
Medicação									310	615	559	612	2096
Remoção									5	2	1	0	8
Total	0	0	0	0	0	0	0	0	703	1388	1332	1404	4827

Procedimentos Enfermagem

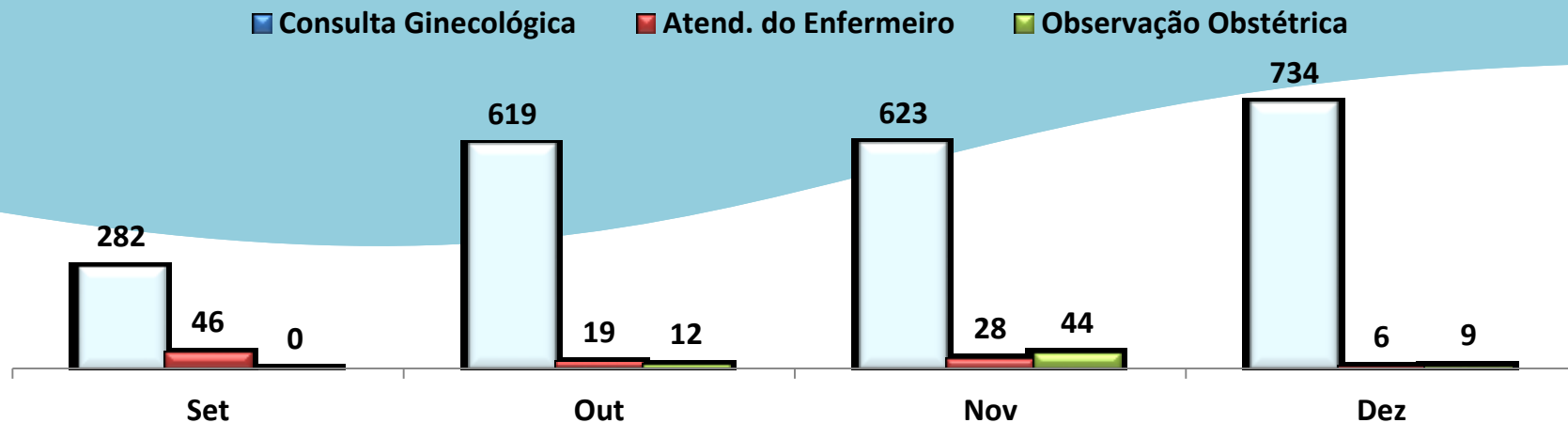


MATERNIDADE DALILA FERREIRA BARBOSA

➤ Outros- MATERNIDADE

Procedimentos	Jan	Fev	Mar	Abr	Mai	Jun	Jul	Ago	Set	Out	Nov	Dez	Total
Consulta Ginecológica									282	619	623	734	2258
Atend. do Enfermeiro									46	19	28	6	99
Observação Obstétrica									0	12	44	9	65
Total	0	0	0	0	0	0	0	0	328	650	695	749	2422

Outros Atendimentos

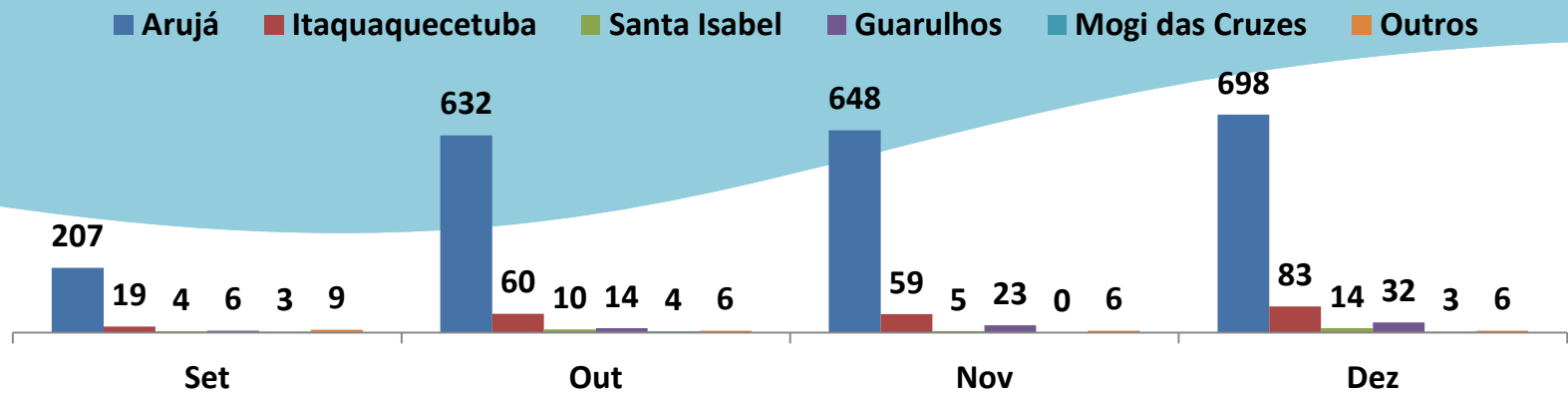


MATERNIDADE DALILA FERREIRA BARBOSA

➤ Demanda por Município - MATERNIDADE

Demanda por Município	Jan	Fev	Mar	Abr	Mai	Jun	Jul	Ago	Set	Out	Nov	Dez	Total
Arujá									207	632	648	698	2185
Itaquaquetuba									19	60	59	83	221
Santa Isabel									4	10	5	14	33
Guarulhos									6	14	23	32	75
Mogi das Cruzes									3	4	0	3	10
Outros									9	6	6	6	27
Total	0	0	0	0	0	0	0	0	248	726	741	836	2551

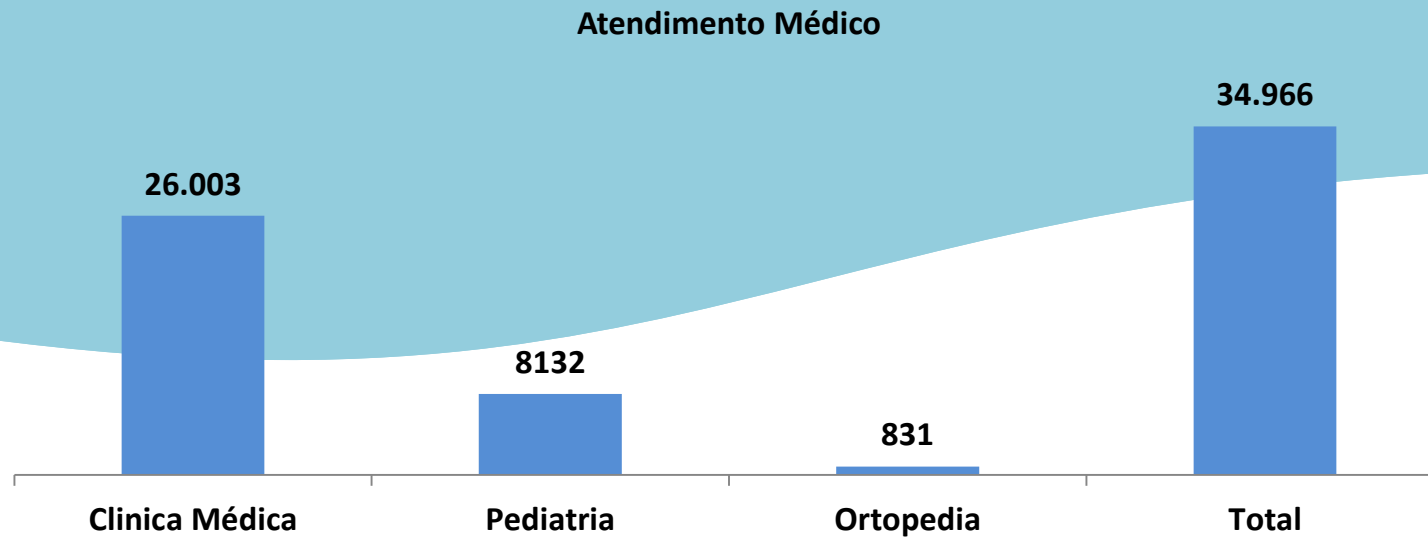
Demanda por Município (%)



PRONTO ATENDIMENTO CENTRAL DE ARUJÁ

➤ Atendimento Médico – PA ARUJÁ

Atendimento Médico	Estimativa Mensal	Jan	Fev	Mar	Abr	Mai	Jun	Jul	Ago	Set	Out	Nov	Dez	Total
Clinica Médica										2814	8296	7454	7439	26003
Pediatria										884	2753	2522	1973	8132
Ortopedia										91	245	248	247	831
Total	9.580	0	0	0	0	0	0	0	0	3789	11294	10224	9659	34966

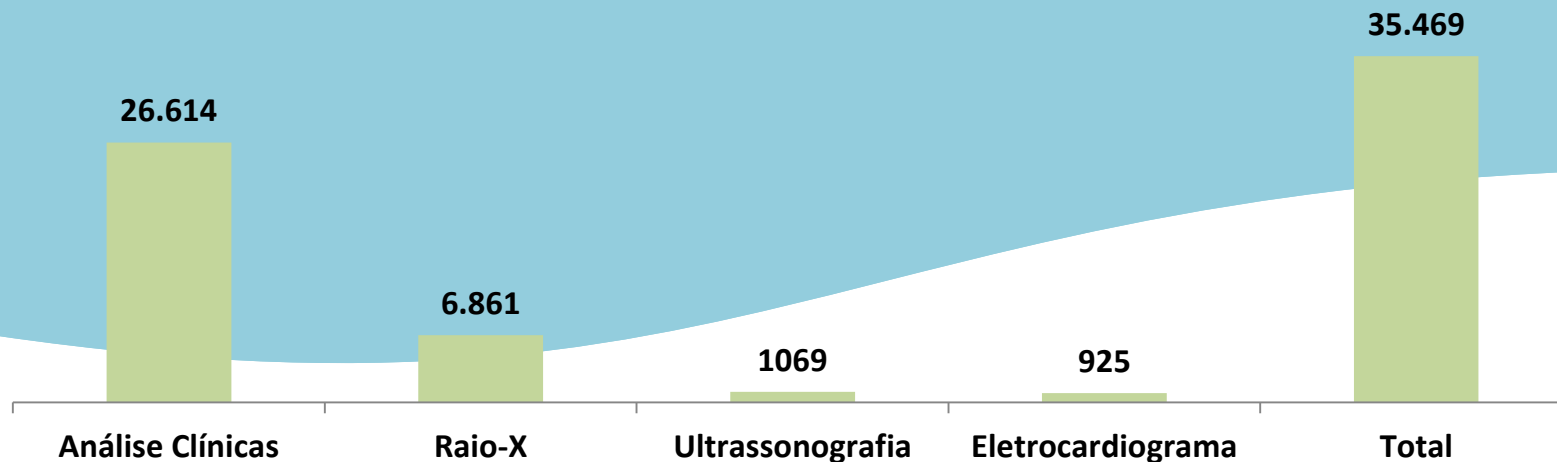


PRONTO ATENDIMENTO CENTRAL DE ARUJÁ

➤ Serviços de Diagnóstico e Tratamento SADT – PA ARUJÁ

Serviços	Meta - Média Mensal	Jan	Fev	Mar	Abr	Mai	Jun	Jul	Ago	Set	Out	Nov	Dez	Total
Análises Clínicas	7.200									2883	8399	7219	8113	26614
Raio-X	1.700									87	2502	2276	1996	6861
USG	150									646	133	163	127	1069
ECG	290									31	315	296	283	925
Total	9.340	0	0	0	0	0	0	0	0	3616	11034	9954	10519	35469

Serviços de Diagnóstico e Tratamento SADT - PA ARUJÁ

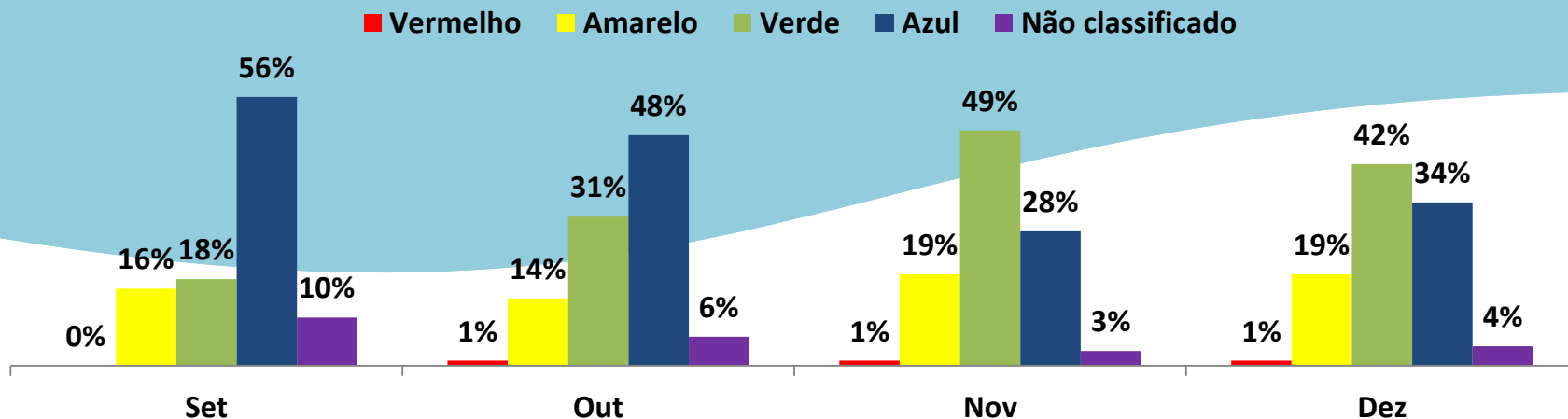


PRONTO ATENDIMENTO CENTRAL DE ARUJÁ

➤ Classificação de Risco – PA ARUJÁ

Classificação de Risco %	Jan	Fev	Mar	Abr	Mai	Jun	Jul	Ago	Set	Out	Nov	Dez	Média
Vermelho									0%	1%	1%	1%	1%
Amarelo									16%	14%	19%	19%	17%
Verde									18%	31%	49%	42%	35%
Azul									56%	48%	28%	34%	42%
Não classificado									10%	6%	3%	4%	6%
Total									100%	100%	100%	100%	100%

Classificação de Risco %




PRONTO ATENDIMENTO CENTRAL DE ARUJÁ

➤ Procedimentos - PA ARUJÁ

Procedimentos	Jan	Fev	Mar	Abr	Mai	Jun	Jul	Ago	Set	Out	Nov	Dez	Total
Aferição PA									3208	5634	3728	3169	15739
Curativo									56	149	135	189	529
Inalação									245	1045	1163	945	3398
Medicação									7746	19498	20597	19088	66929
Retirada de Pontos									0	4	6	6	16
Sutura									46	69	78	110	303
Imobilização									99	167	153	141	560
Remoções									56	7	35	21	119
Total	0	0	0	0	0	0	0	0	11456	26573	25895	23669	87593

Procedimentos

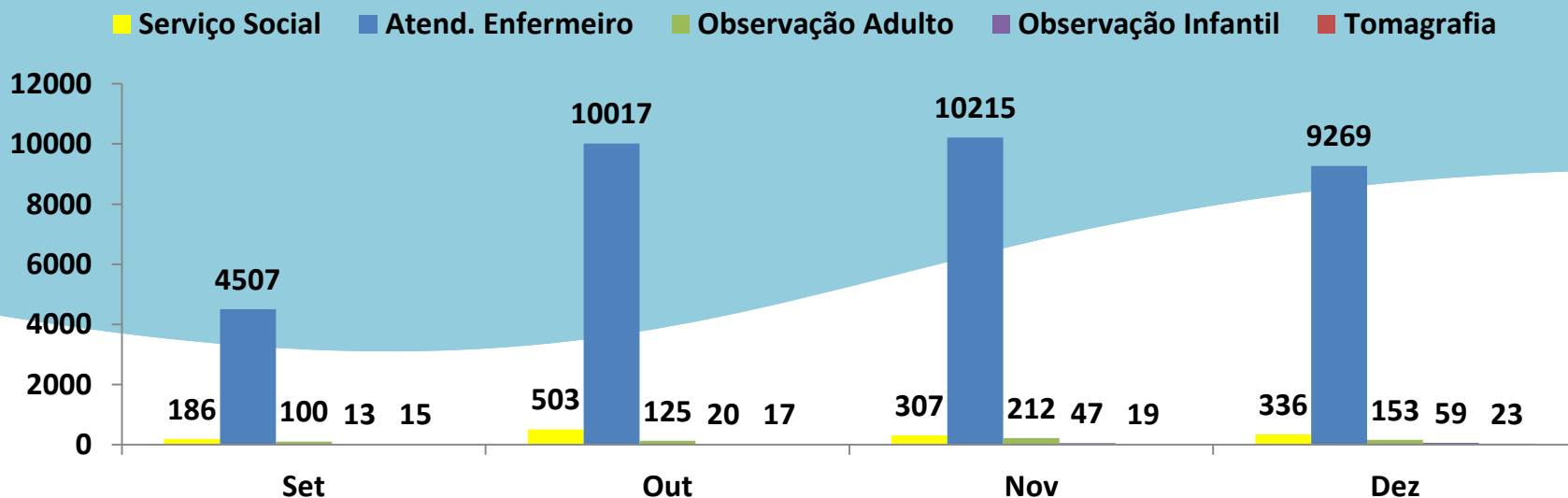
■ Aferição PA ■ Curativo ■ Inalação ■ Medicação ■ Retirada de Pontos ■ Sutura ■ Imobilização ■ Remoções



PRONTO ATENDIMENTO CENTRAL DE ARUJÁ

➤ Procedimentos OUTROS – PA ARUJÁ

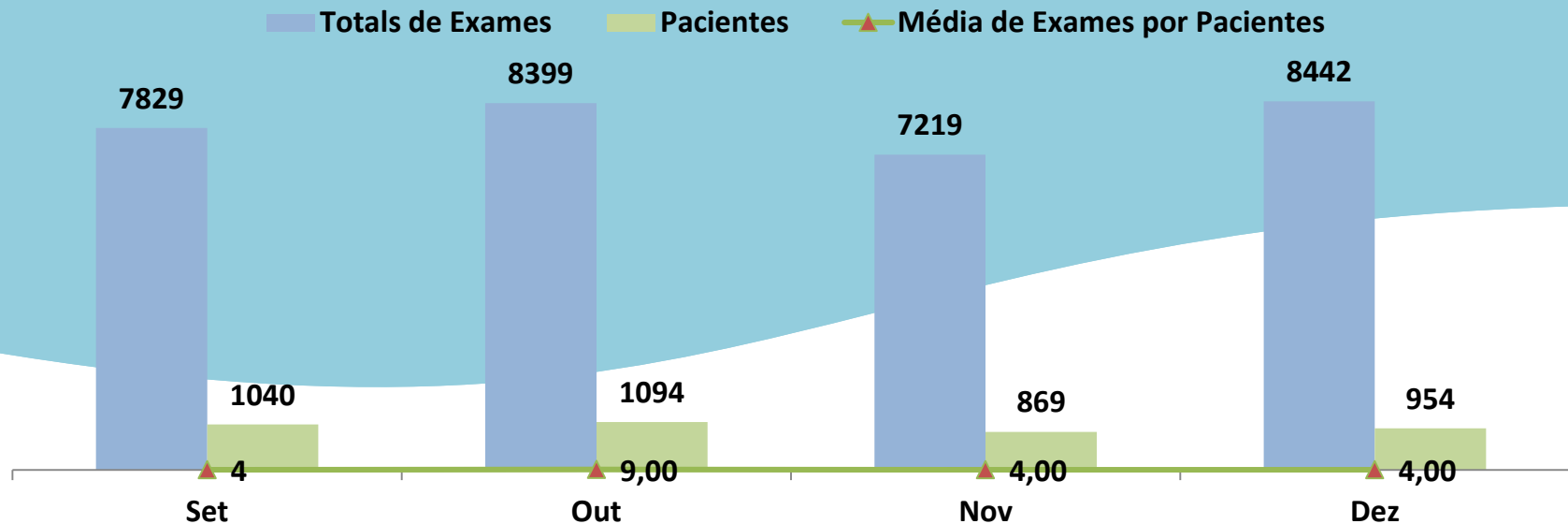
Atendimentos Outros	Jan	Fev	Mar	Abr	Mai	Jun	Jul	Ago	Set	Out	Nov	Dez	Total
Serviço Social									186	503	307	336	1332
Atend. Enfermeiro									4507	10017	10215	9269	34008
Observação Adulto									100	125	212	153	590
Observação Infantil									13	20	47	59	139
Tomografia									15	17	19	23	74
Total	0	0	0	0	0	0	0	0	4821	10682	10800	9840	36143



PRONTO ATENDIMENTO CENTRAL DE ARUJÁ

➤ Exames Laboratoriais – PA ARUJÁ

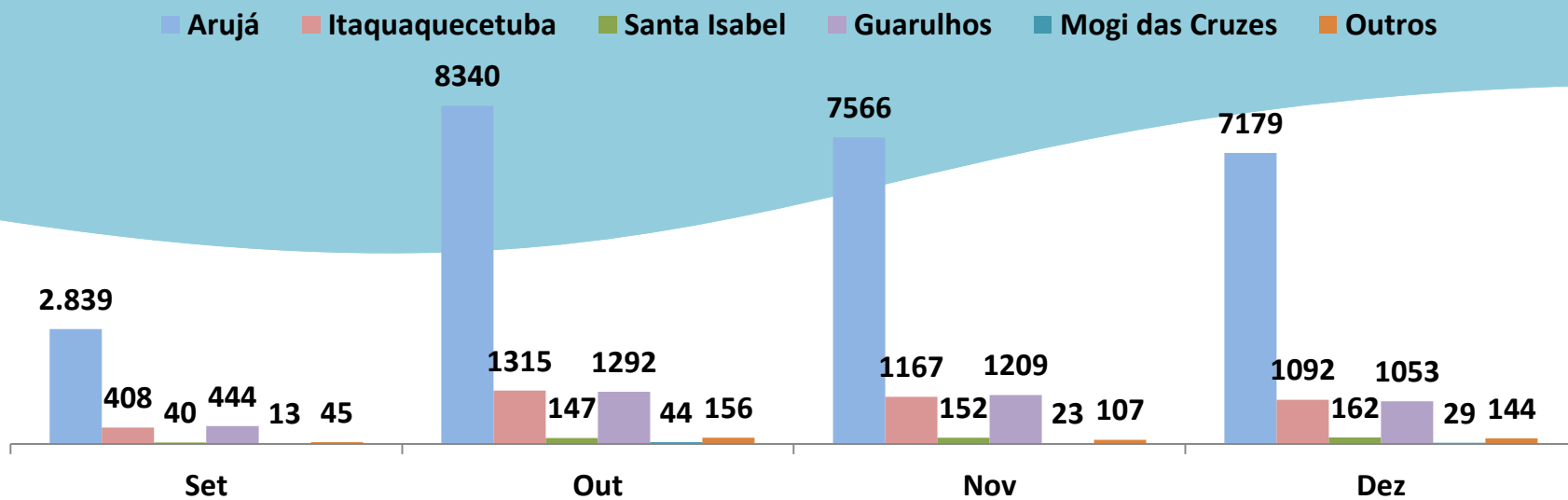
Exames Laboratoriais	Jan	Fev	Mar	Abr	Mai	Jun	Jul	Ago	Set	Out	Nov	Dez	Total
Total de Exames									7829	8399	7219	8442	31889
Pacientes									1040	1094	869	954	3957
Média de Exames por Pacientes	0	0	0	0	0	0	0	0	4,00	9,00	4,00	4,00	



PRONTO ATENDIMENTO CENTRAL DE ARUJÁ

➤ Demanda por Município - PA ARUJÁ

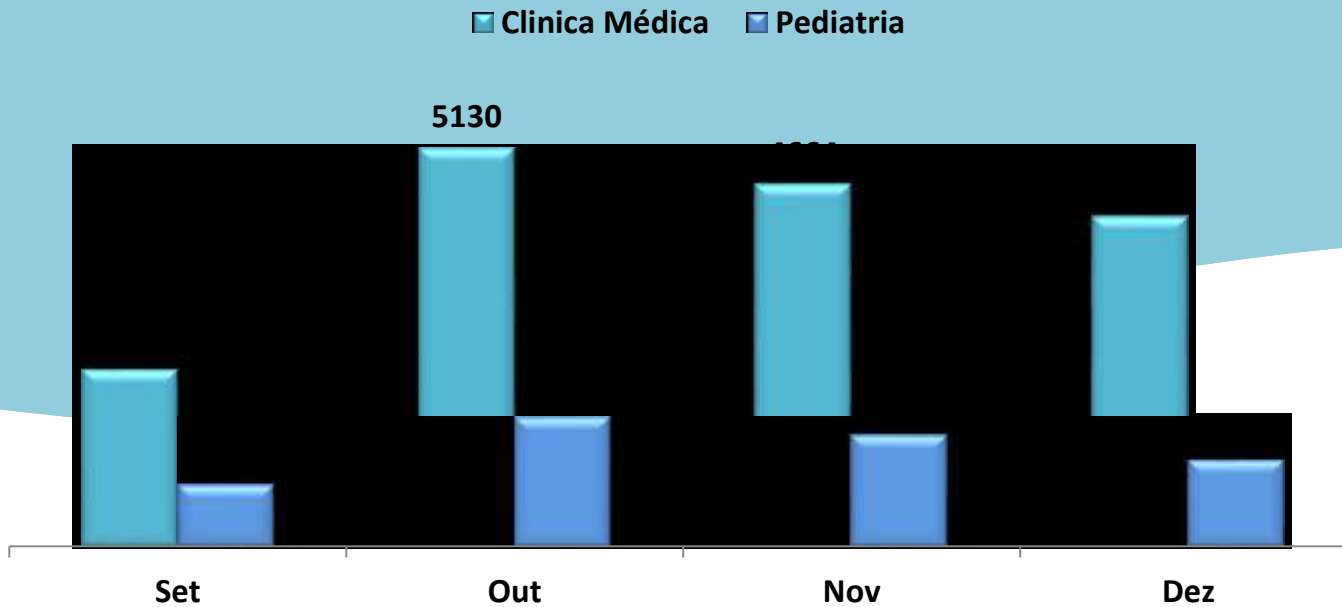
Demanda por Município	Jan	Fev	Mar	Abr	Mai	Jun	Jul	Ago	Set	Out	Nov	Dez	Total
Arujá									2.839	8340	7566	7179	25924
Itaquaquetuba									408	1315	1167	1092	3982
Santa Isabel									40	147	152	162	501
Guarulhos									444	1292	1209	1053	3998
Mogi das Cruzes									13	44	23	29	109
Outros									45	156	107	144	452
Total	0	0	0	0	0	0	0	0	3789	11294	10224	9659	34966



PRONTO ATENDIMENTO PARQUE RODRIGO BARRETO

➤ *Atendimento Médico – PA BARRETO*

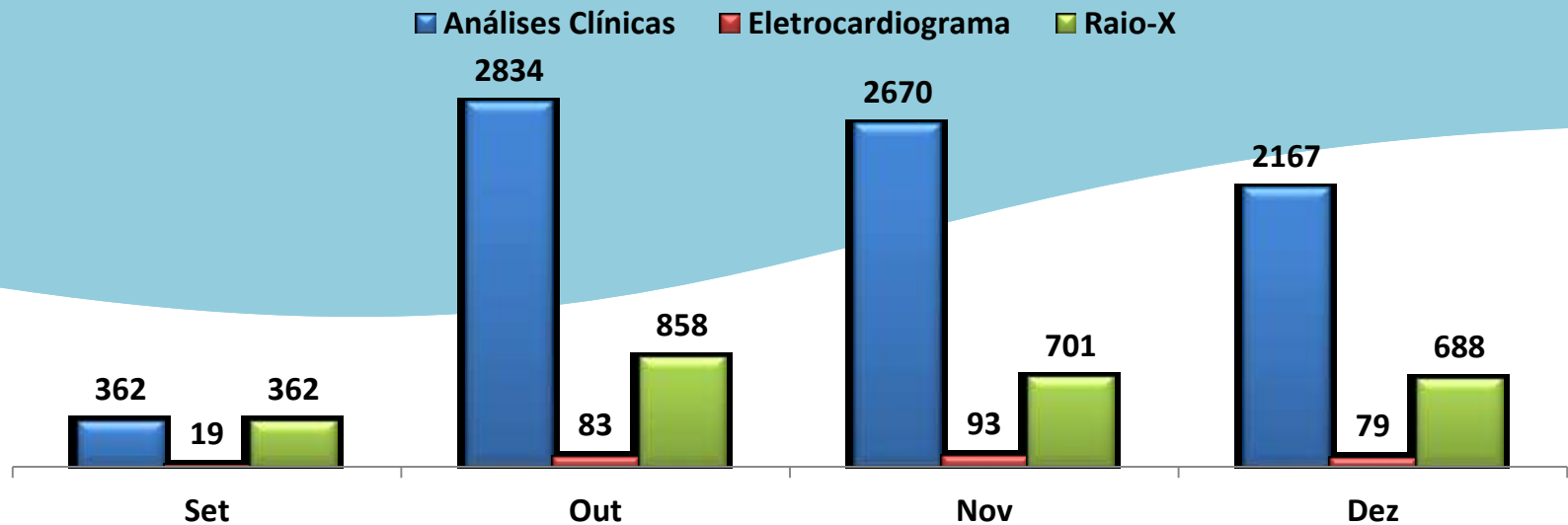
Procedimentos	Jan	Fev	Mar	Abr	Mai	Jun	Jul	Ago	Set	Out	Nov	Dez	Total
Clinica Médica									2.281	5130	4664	4246	16321
Pediatria									793	1666	1429	1111	4999
Total	0	0	0	0	0	0	0	0	3074	6796	6093	5357	21320



PRONTO ATENDIMENTO PARQUE RODRIGO BARRETO

➤ Serviços de Diagnostico e Tratamento SADT – PA BARRETO

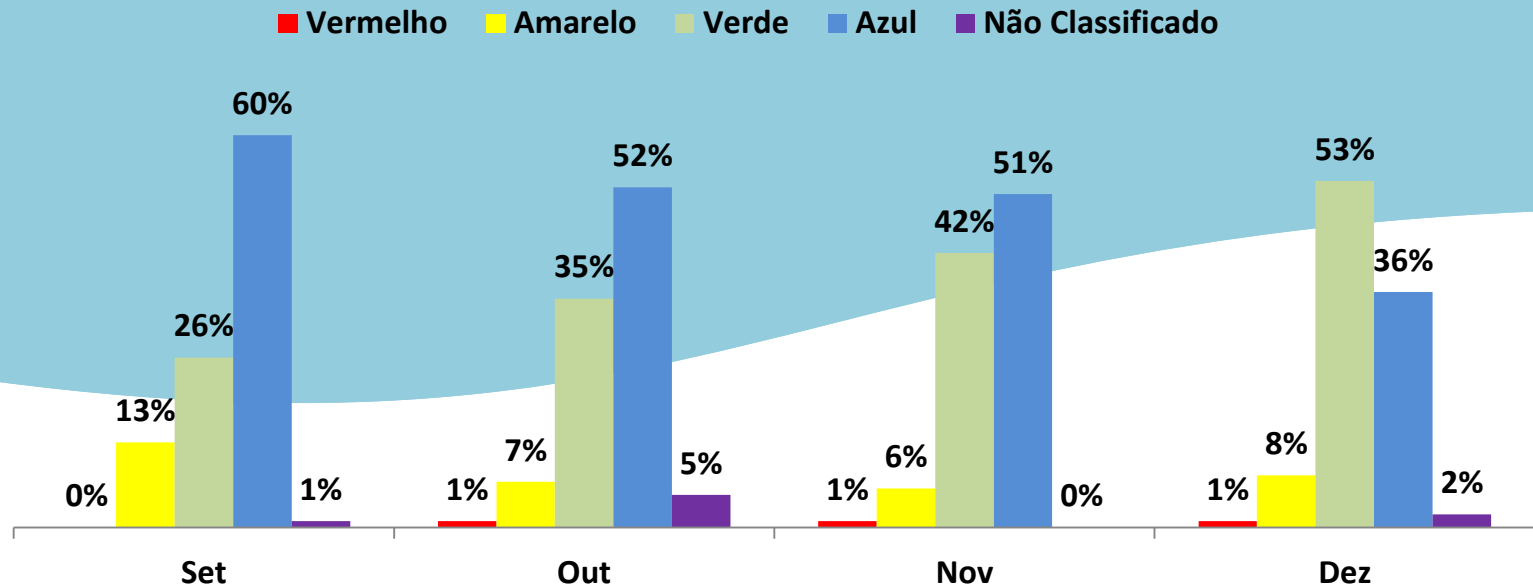
Exames	Jan	Fev	Mar	Abr	Mai	Jun	Jul	Ago	Set	Out	Nov	Dez	Total
Análises Clínicas									362	2834	2670	2167	8033
Eletrocardiograma									19	83	93	79	274
Raio-X									362	858	701	688	2609
Total	0	0	0	0	0	0	0	0	743	3775	3464	2934	10916



PRONTO ATENDIMENTO PARQUE RODRIGO BARRETO

➤ Classificação de Risco – PA BARRETO

Indicador %	Jan	Fev	Mar	Abr	Mai	Jun	Jul	Ago	Set	Out	Nov	Dez	Total
Vermelho									0%	1%	1%	1%	3%
Amarelo									13%	7%	6%	8%	34%
Verde									26%	35%	42%	53%	156%
Azul									60%	52%	51%	36%	199%
Não Classificado									1%	5%	0%	2%	8%
Total	0	0	0	0	0	0	0	0	100%	100%	100%	100%	400%



FIM

