

# ARUJÁ

1º QUADRIMESTRE DE 2018  
19/02/2018 – 30/04/2018



CONTRATO DE GESTÃO Nº 2.888 DE 16 DE  
FEVEREIRO DE 2018  
PROCESSO Nº 271.098/2018

INSTITUTO  
**inovação**  
GESTÃO TRATADA COM RESPEITO E EFICIÊNCIA DESDE 2002



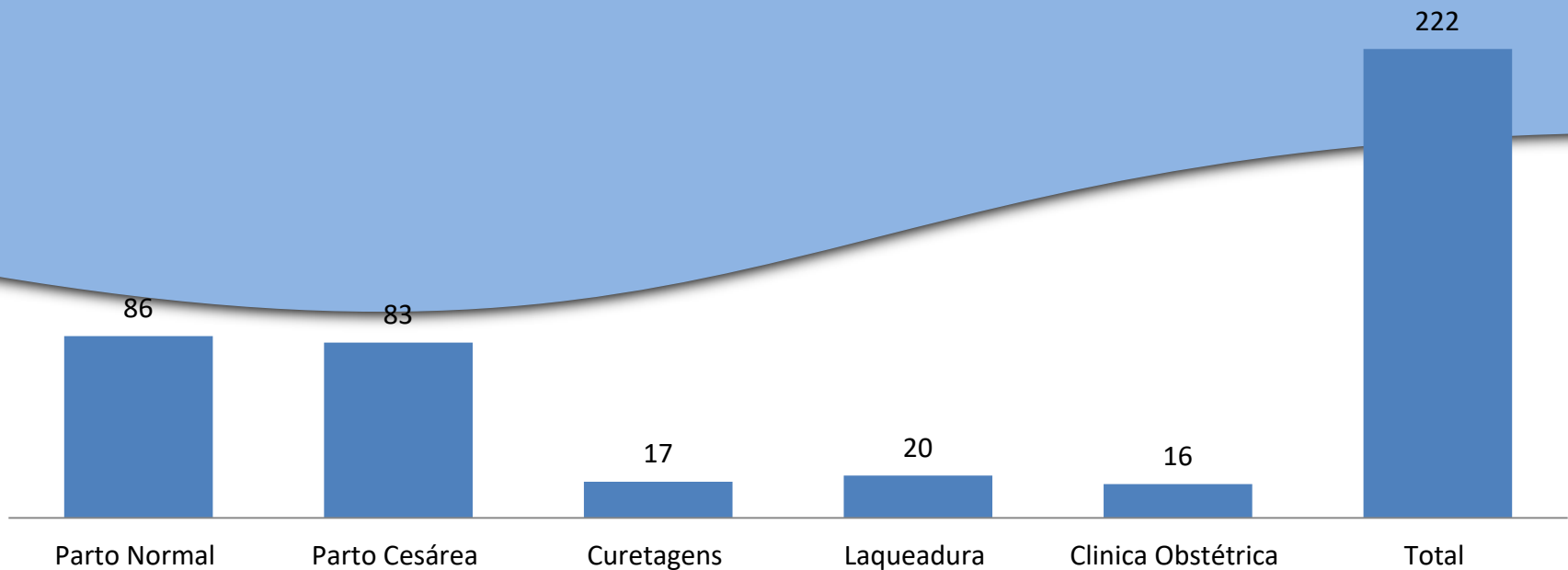
# MATERNIDADE DALILA FERREIRA BARBOSA



## MATERNIDADE DALILA FERREIRA BARBOSA

### ➤ Saídas - MATERNIDADE

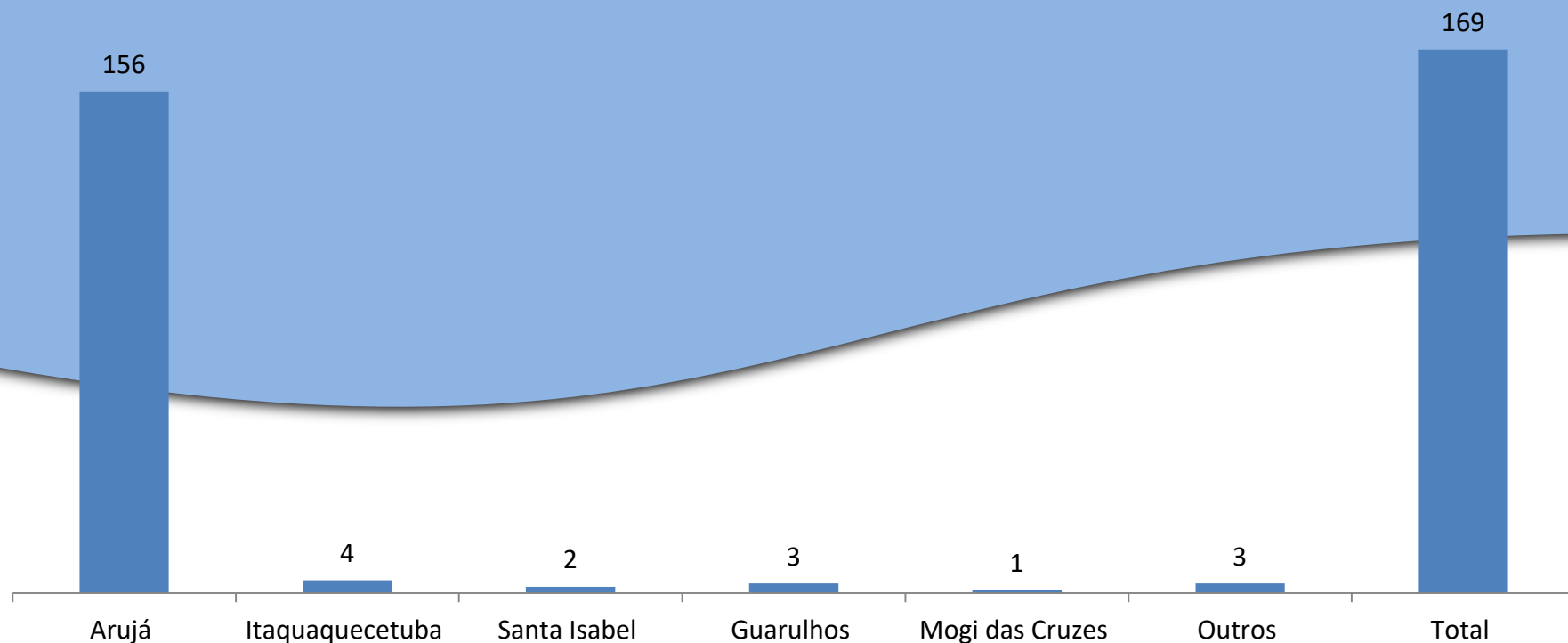
Internação	19 a 28 Fev	Mar	Abr	Mai	Jun	Jul	Ago	Set	Out	Nov	Dez	Total
Parto Normal	15	39	32									86
Parto Cesárea	7	33	43									83
Curetagens	0	7	10									17
Laqueadura	5	8	7									20
Clinica Obstétrica	2	7	7									16
<b>Total</b>	<b>29</b>	<b>94</b>	<b>99</b>	<b>0</b>	<b>0</b>	<b>0</b>	<b>0</b>	<b>0</b>	<b>0</b>	<b>0</b>	<b>0</b>	<b>222</b>



## MATERNIDADE DALILA FERREIRA BARBOSA

### ➤ Demandas de Parto por Município - MATERNIDADE

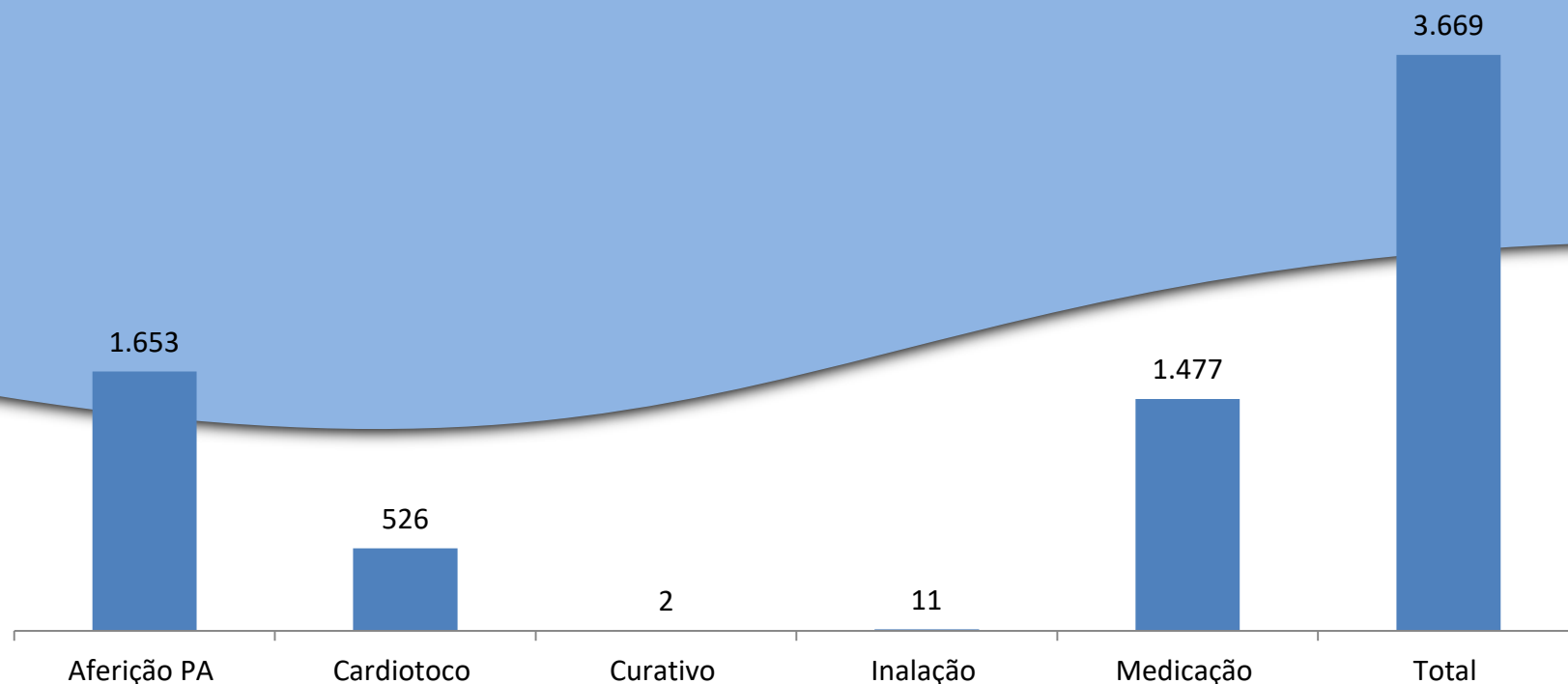
Demanda de Partos	Fev	Mar	Abr	Mai	Jun	Jul	Ago	Set	Out	Nov	Dez	Total
Arujá	18	67	71									156
Itaquaquetuba	1	1	2									4
Santa Isabel	0	1	1									2
Guarulhos	1	2	0									3
Mogi das Cruzes	1	0	0									1
Outros	1	1	1									3
<b>Total</b>	<b>22</b>	<b>72</b>	<b>75</b>									<b>169</b>



## MATERNIDADE DALILA FERREIRA BARBOSA

### ➤ Procedimentos – MATERNIDADE

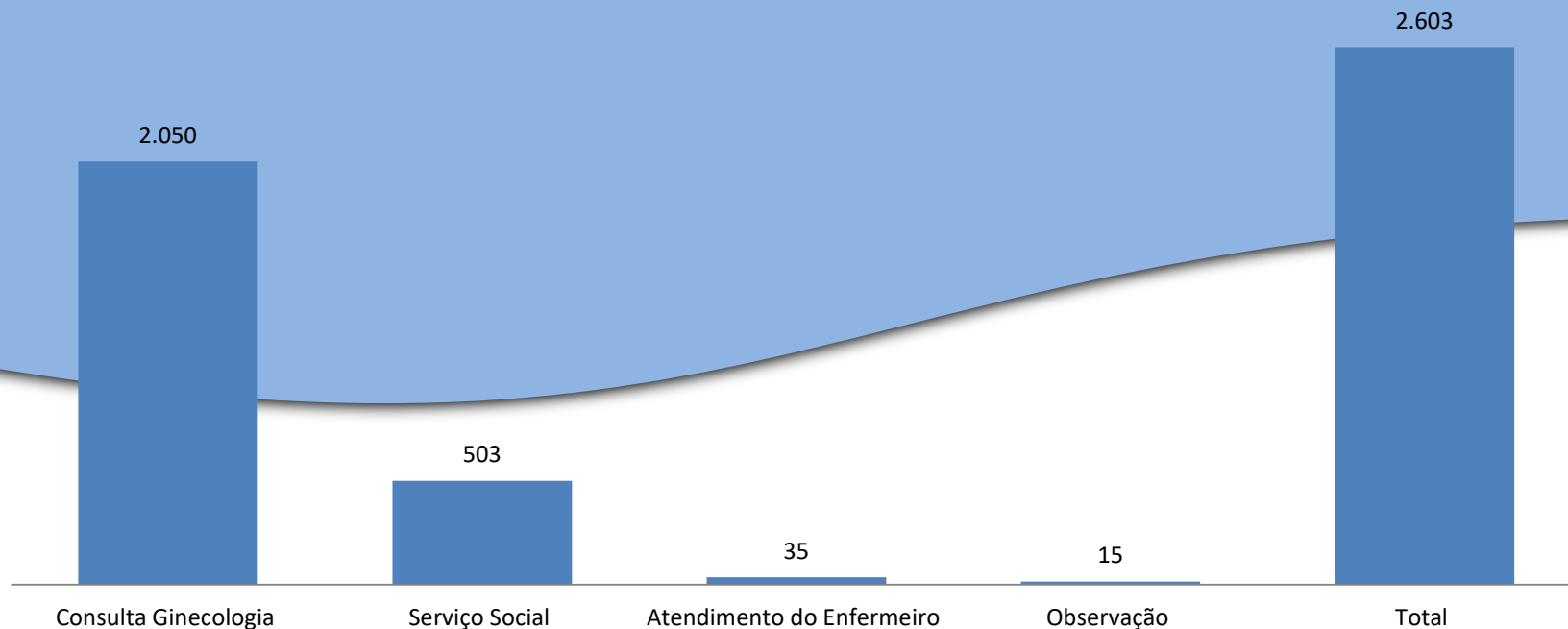
Procedimentos	19 a 28 Fev	Mar	Abr	Mai	Jun	Jul	Ago	Set	Out	Nov	Dez	Total
Aferição PA	243	593	817									1.653
Cardiotoco	76	208	242									526
Curativo	1	1	0									2
Inalação	5	5	1									11
Medicação	236	621	620									1.477
<b>Total</b>	<b>561</b>	<b>1.428</b>	<b>1.680</b>	<b>0</b>	<b>0</b>	<b>0</b>	<b>0</b>	<b>0</b>	<b>0</b>	<b>0</b>	<b>0</b>	<b>3.669</b>



## MATERNIDADE DALILA FERREIRA BARBOSA

### ➤ *Outros Atendimentos - MATERNIDADE*

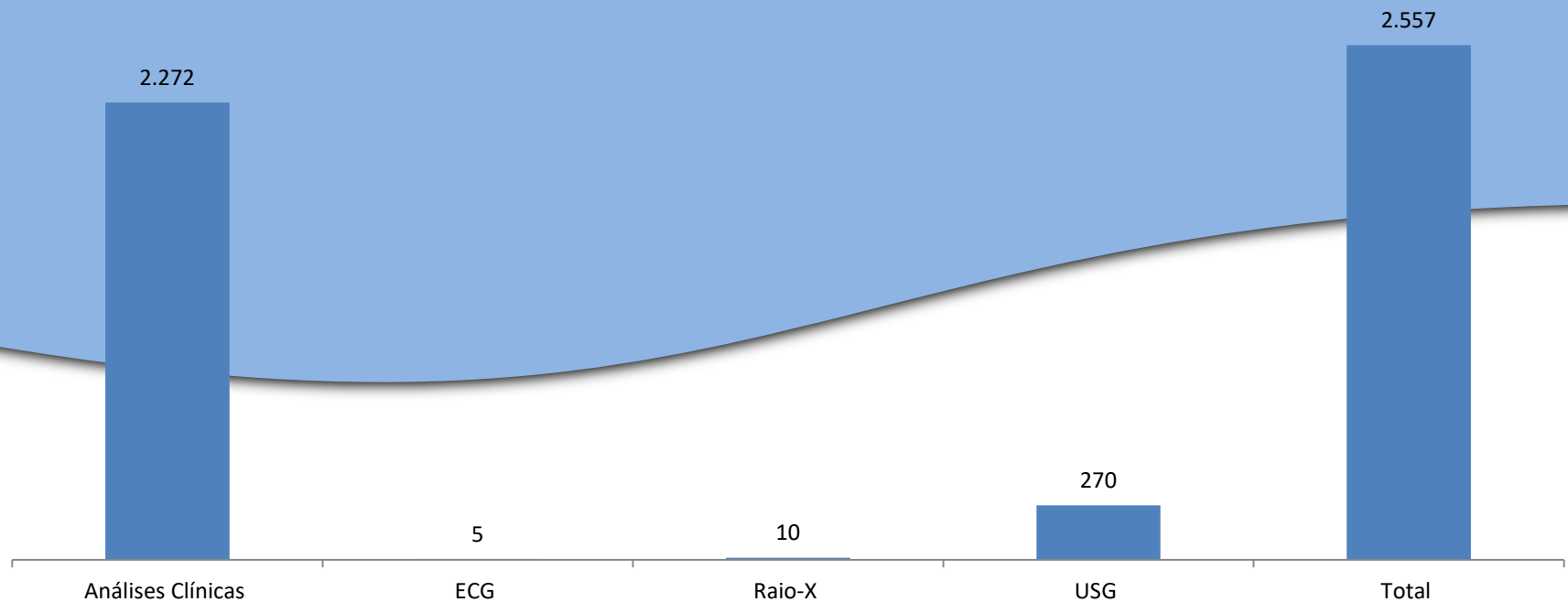
Outros Atendimentos	19 a 28												
	Fev	Mar	Abr	Mai	Jun	Jul	Ago	Set	Out	Nov	Dez	Total	
Consulta Ginecologia	301	884	865										<b>2.050</b>
Serviço Social	113	162	228										<b>503</b>
Atendimento do Enfermeiro	15	12	8										<b>35</b>
Observação	3	11	1										<b>15</b>
<b>Total</b>	<b>432</b>	<b>1.069</b>	<b>1.102</b>	<b>0</b>	<b>0</b>	<b>0</b>	<b>0</b>	<b>0</b>	<b>0</b>	<b>0</b>	<b>0</b>	<b>0</b>	<b>2.603</b>



## MATERNIDADE DALILA FERREIRA BARBOSA

### ➤ Procedimentos de Exames - MATERNIDADE

Exames	19 a 28	Mar	Abr	Mai	Jun	Jul	Ago	Set	Out	Nov	Dez	Total
	Fev											
Análises Clínicas	118	717	1.437									2.272
ECG	0	2	3									5
Raio-X	1	6	3									10
USG	66	101	103									270
<b>Total</b>	<b>185</b>	<b>826</b>	<b>1.546</b>	<b>0</b>	<b>0</b>	<b>0</b>	<b>0</b>	<b>0</b>	<b>0</b>	<b>0</b>	<b>0</b>	<b>2.557</b>



# PRONTO ATENDIMENTO CENTRAL

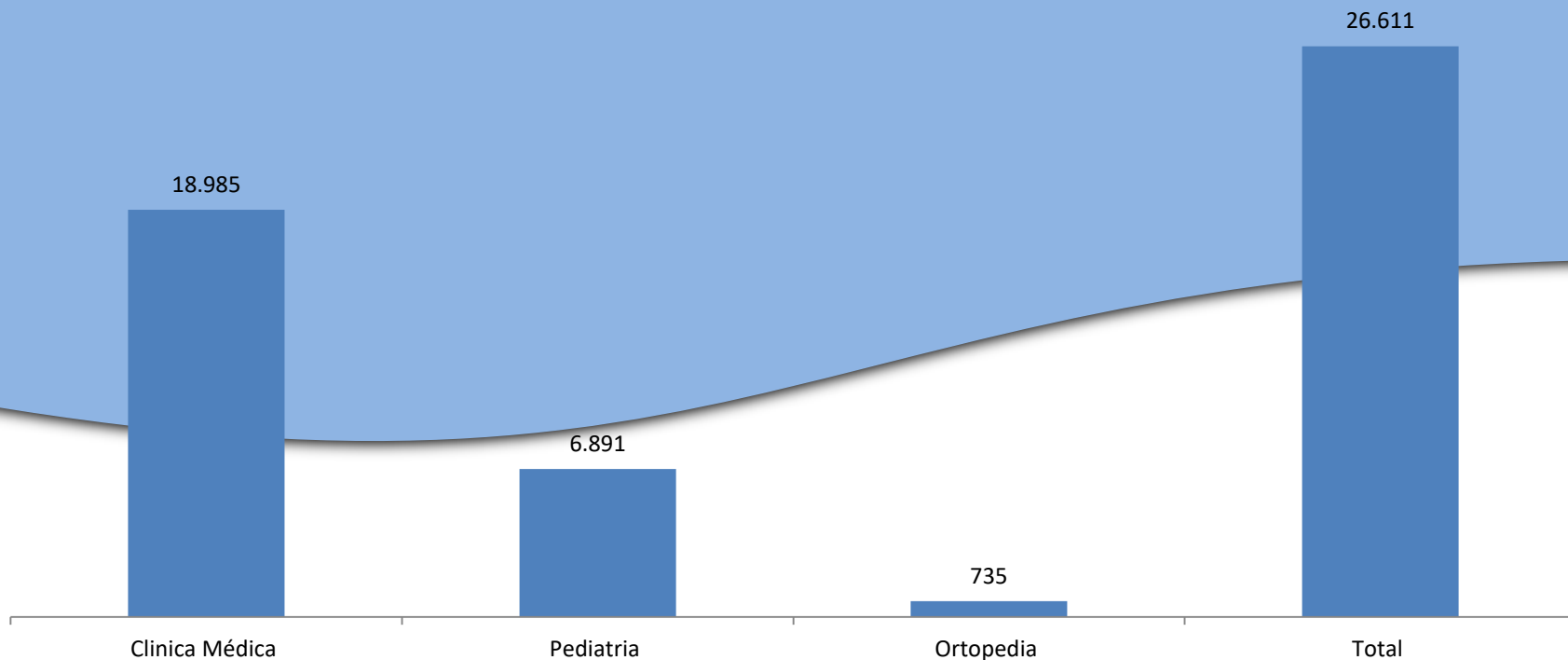




## PRONTO ATENDIMENTO CENTRAL DE ARUJÁ

### ➤ Atendimento Médico – PA ARUJÁ

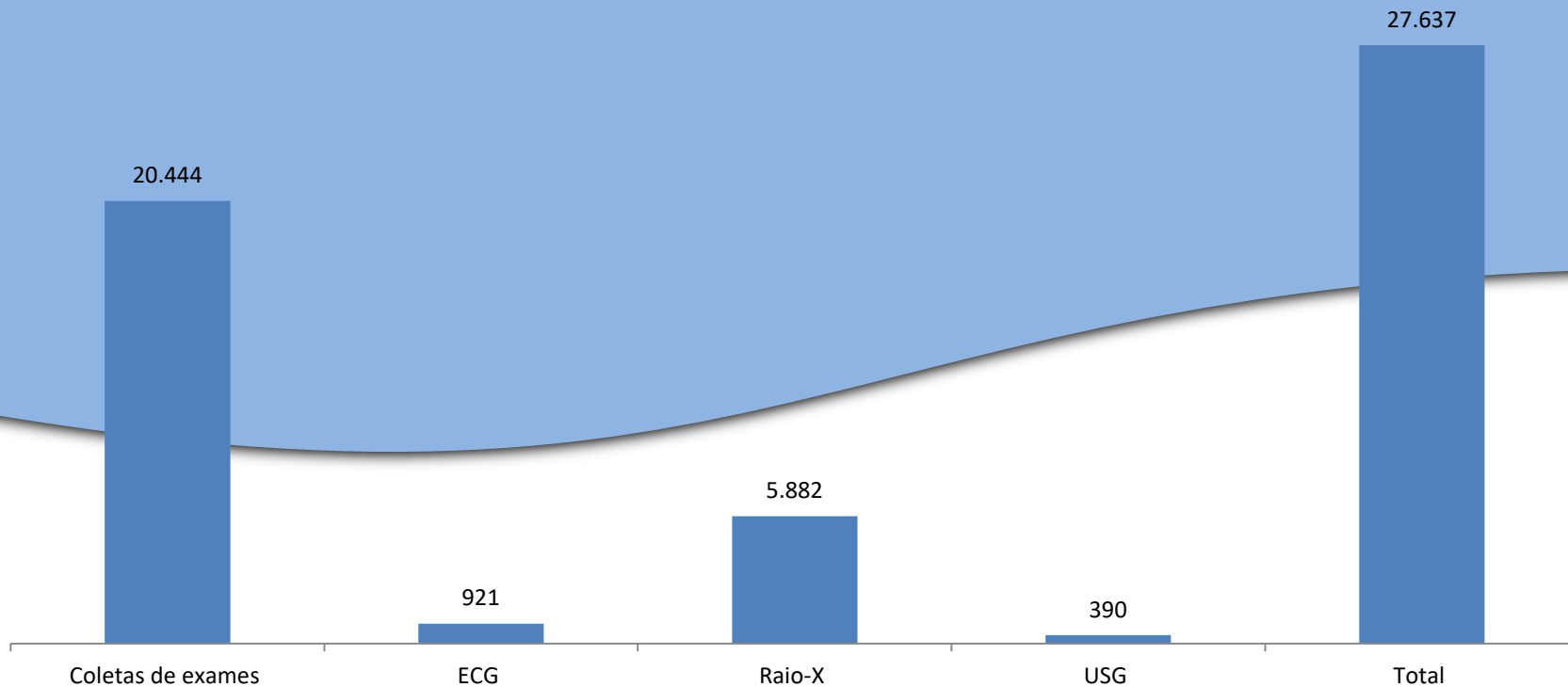
Procedimentos	19 a 28	Mar	Abr	Mai	Jun	Jul	Ago	Set	Out	Nov	Dez	Total
	Fev											
Clinica Médica	2.623	8.199	8.163									<b>18.985</b>
Pediatria	7.42	2.609	3.540									<b>6.891</b>
Ortopedia	102	321	312									<b>735</b>
<b>Total</b>	<b>3.467</b>	<b>11.129</b>	<b>12.015</b>	<b>0</b>	<b>0</b>	<b>0</b>	<b>0</b>	<b>0</b>	<b>0</b>	<b>0</b>	<b>0</b>	<b>26.611</b>



## PRONTO ATENDIMENTO CENTRAL DE ARUJÁ

### ➤ *Serviços de Diagnóstico e Tratamento SADT – PA ARUJÁ*

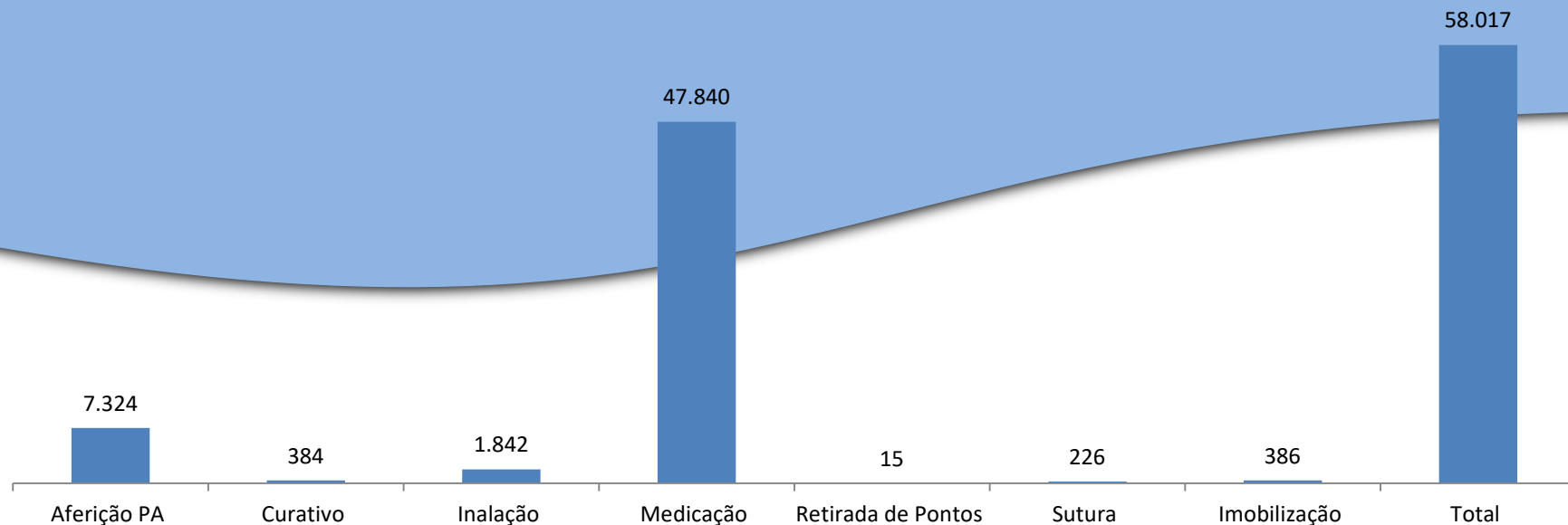
Exames	19 a 28 Fev	Mar	Abr	Mai	Jun	Jul	Ago	Set	Out	Nov	Dez	Total
Coletas de exames	1420	8.939	10.085									<b>20.444</b>
ECG	73	439	409									<b>921</b>
Raio-X	1.320	2.006	2.556									<b>5.882</b>
USG	69	169	152									<b>390</b>
<b>Total</b>	<b>2.882</b>	<b>11.553</b>	<b>13.202</b>	<b>0</b>	<b>0</b>	<b>0</b>	<b>0</b>	<b>0</b>	<b>0</b>	<b>0</b>	<b>0</b>	<b>27.637</b>



## PRONTO ATENDIMENTO CENTRAL DE ARUJÁ

### ➤ *Procedimentos - PA ARUJÁ*

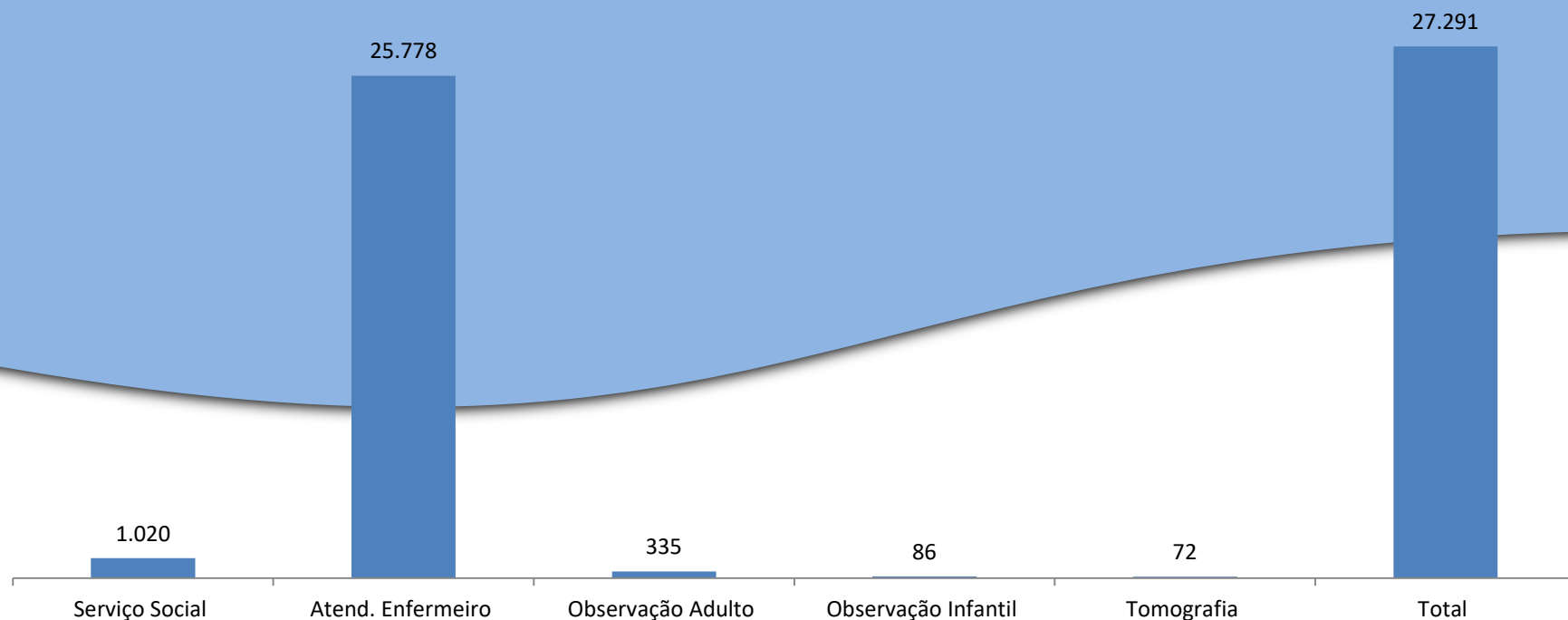
Procedimentos	19 a 28												
	Feb	Mar	Abr	Mai	Jun	Jul	Ago	Set	Out	Nov	Dez	Total	
Aferição PA	1.084	3.093	3.147										<b>7.324</b>
Curativo	43	197	144										<b>384</b>
Inalação	371	672	799										<b>1.842</b>
Medicação	6.722	19.539	2.1579										<b>47.840</b>
Retirada de Pontos	1	13	1										<b>15</b>
Sutura	20	122	84										<b>226</b>
Imobilização	54	143	189										<b>386</b>
<b>Total</b>	<b>8.295</b>	<b>23.779</b>	<b>25.943</b>	<b>0</b>	<b>0</b>	<b>0</b>	<b>0</b>	<b>0</b>	<b>0</b>	<b>0</b>	<b>0</b>	<b>58.017</b>	



## PRONTO ATENDIMENTO CENTRAL DE ARUJÁ

### ➤ Procedimentos OUTROS – PA ARUJÁ

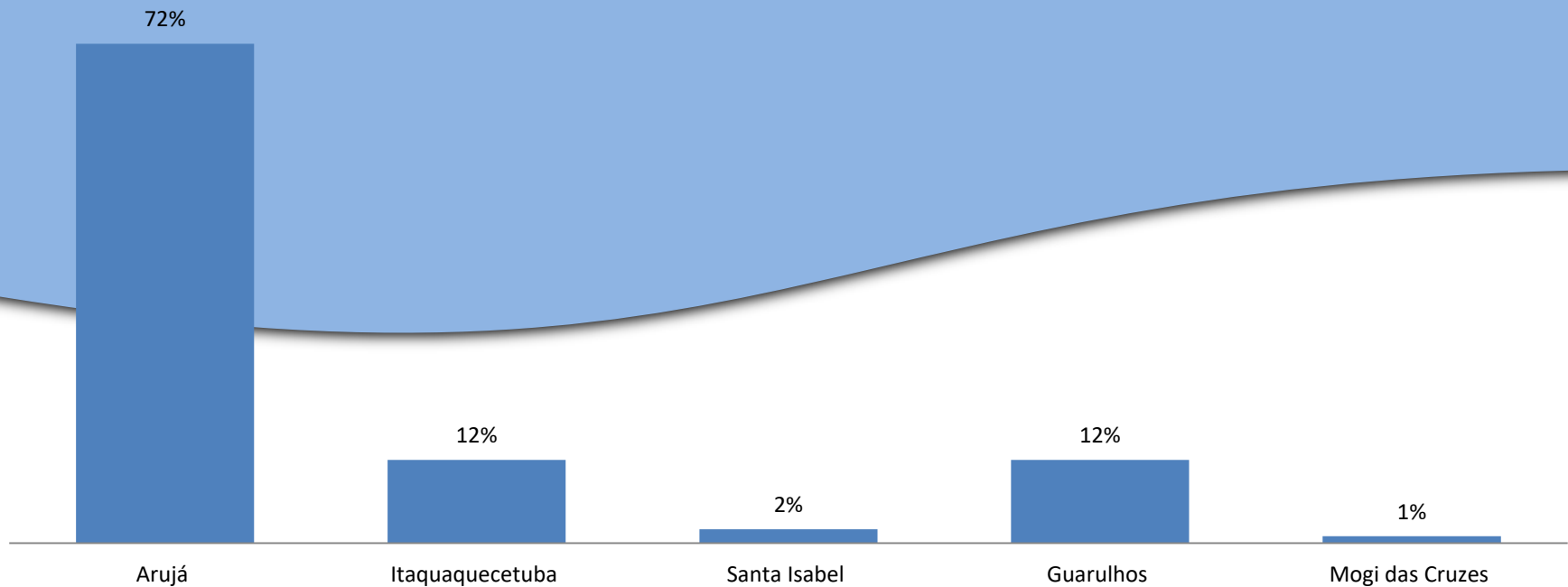
Atendimentos Outros	19 a 28												
	Fev	Mar	Abr	Mai	Jun	Jul	Ago	Set	Out	Nov	Dez	Total	
Serviço Social	186	410	424										<b>1.020</b>
Atend. Enfermeiro	3.336	10.664	11.778										<b>25.778</b>
Observação Adulto	78	140	117										<b>335</b>
Observação Infantil	17	23	46										<b>86</b>
Tomografia	25	28	19										<b>72</b>
<b>Total</b>	<b>3.642</b>	<b>11.265</b>	<b>12.384</b>	<b>0</b>	<b>0</b>	<b>0</b>	<b>0</b>	<b>0</b>	<b>0</b>	<b>0</b>	<b>0</b>	<b>0</b>	<b>27.291</b>



# PRONTO ATENDIMENTO CENTRAL DE ARUJÁ

## ➤ Demanda por Município – PA ARUJÁ

Demanda por Município(%)	19 a 28												
	Feb	Mar	Abr	Mai	Jun	Jul	Ago	Set	Out	Nov	Dez	Média	
Arujá	73%	73%	71%										<b>72%</b>
Itaquaquecetuba	12%	12%	13%										<b>12%</b>
Santa Isabel	1%	2%	2%										<b>2%</b>
Guarulhos	12%	11%	13%										<b>12%</b>
Mogi das Cruzes	1%	1%	0%										<b>1%</b>
<b>Outros</b>	<b>100%</b>	<b>100%</b>	<b>100%</b>										<b>100%</b>



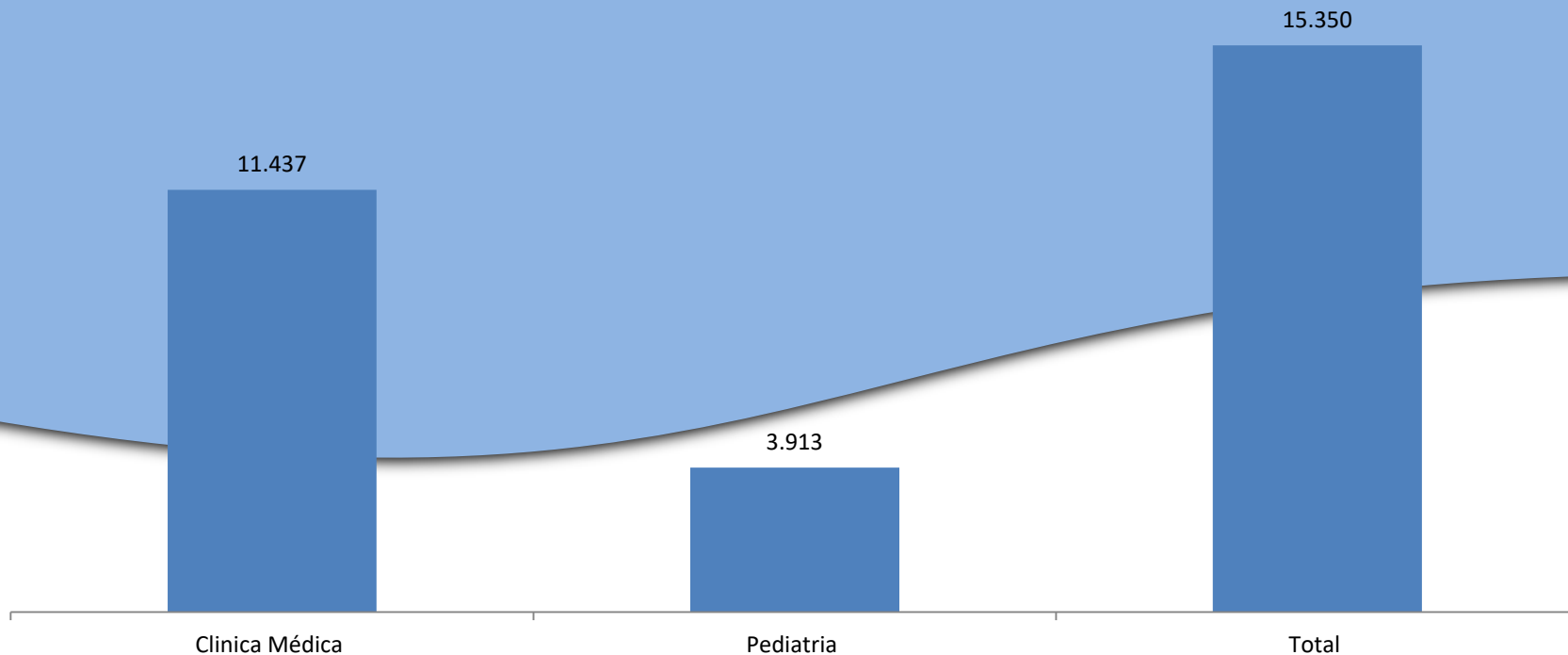
# PRONTO ATENDIMENTO CENTRAL



## PRONTO ATENDIMENTO PARQUE RODRIGO BARRETO

### ➤ *Atendimento Médico – PA BARRETO*

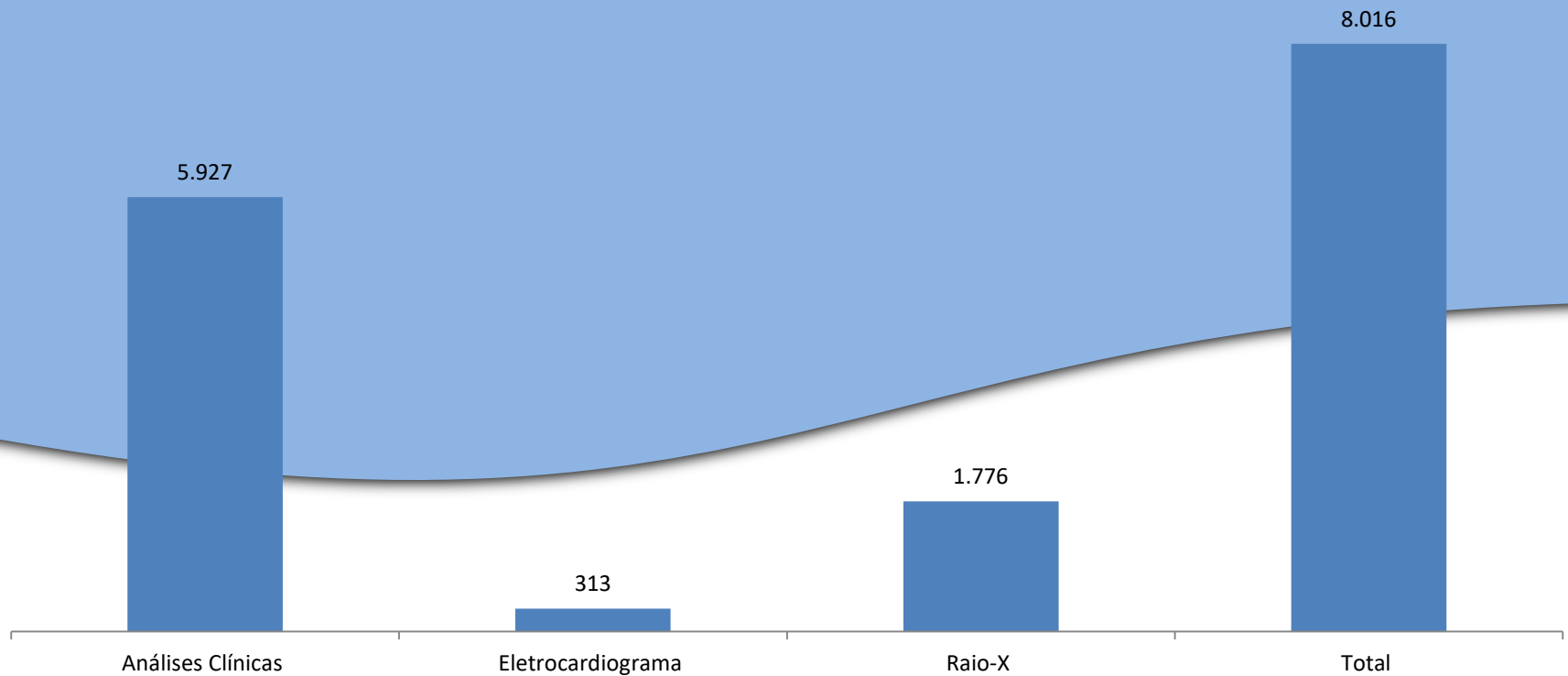
Procedimentos	19 a 28											
	Fev	Mar	Abr	Mai	Jun	Jul	Ago	Set	Out	Nov	Dez	Total
Clinica Médica	1.642	4.791	5.004									<b>11.437</b>
Pediatria	442	1.430	2.041									<b>3.913</b>
<b>Total</b>	<b>2.084</b>	<b>6.221</b>	<b>7.045</b>	<b>0</b>	<b>0</b>	<b>0</b>	<b>0</b>	<b>0</b>	<b>0</b>	<b>0</b>	<b>0</b>	<b>15.350</b>



## PRONTO ATENDIMENTO PARQUE RODRIGO BARRETO

### ➤ *Serviços de Diagnostico e Tratamento SADT – PA BARRETO*

Exames	Fev	Mar	Abr	Mai	Jun	Jul	Ago	Set	Out	Nov	Dez	Total
Análises Clínicas	1.622	1.726	2.579									<b>5.927</b>
Eletrocardiograma	53	132	128									<b>313</b>
Raio-X	263	624	889									<b>1.776</b>
<b>Total</b>	<b>1.938</b>	<b>2.482</b>	<b>3.596</b>	<b>0</b>	<b>0</b>	<b>0</b>	<b>0</b>	<b>0</b>	<b>0</b>	<b>0</b>	<b>0</b>	<b>8.016</b>

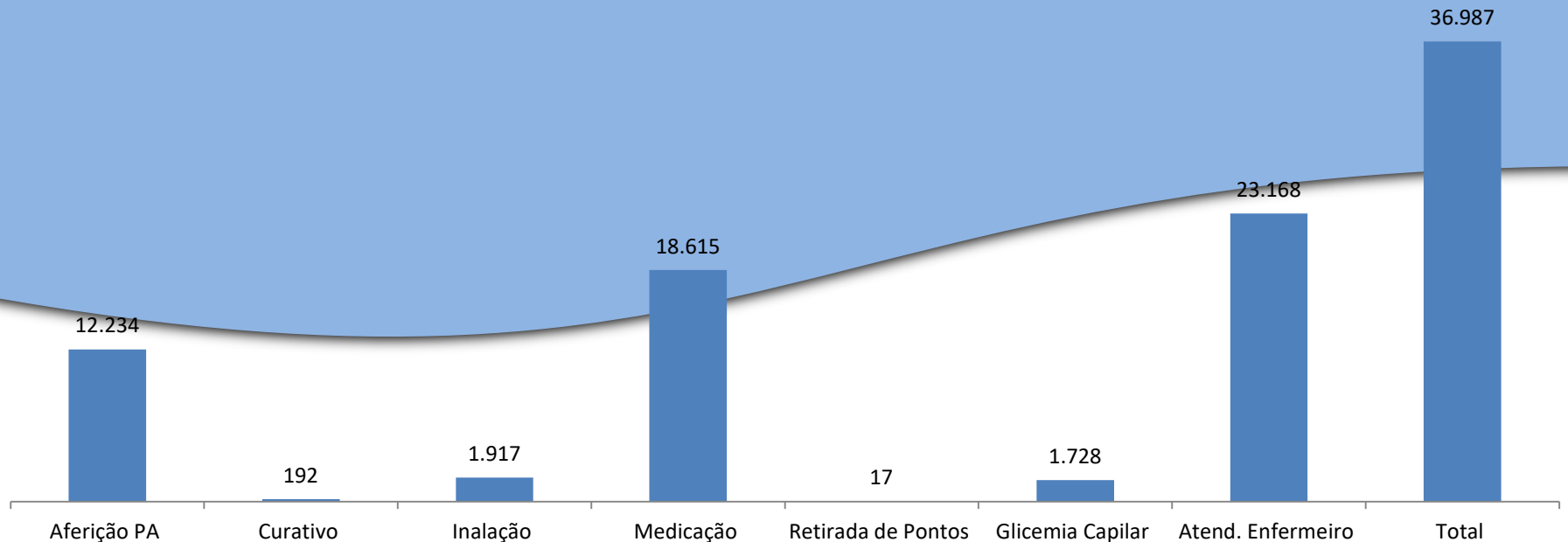




## PRONTO ATENDIMENTO PARQUE RODRIGO BARRETO

### ➤ Procedimentos- PA BARRETO

Procedimentos	Fev	Mar	Abr	Mai	Jun	Jul	Ago	Set	Out	Nov	Dez	Total
Aferição PA	1.749	5.048	5.437									12.234
Curativo	25	84	83									192
Inalação	340	736	841									1.917
Medicação	2.709	8.068	7.838									18.615
Retirada de Pontos	3	6	8									17
Glicemia Capilar	255	761	712									1.728
Atend. Enfermeiro	2.068	6.181	14.919									23.168
<b>Total</b>	<b>7.149</b>	<b>0</b>	<b>29.838</b>	<b>0</b>	<b>0</b>	<b>0</b>	<b>0</b>	<b>0</b>	<b>0</b>	<b>0</b>	<b>0</b>	<b>36.987</b>



# FIM

