

ARUJÁ

RELATÓRIO DE COMPETÊNCIA- IDGT 3º TRIMESTRE DE 2018



Instituto de Desenvolvimento
de Gestão, Tecnologia e Pesquisa
em Saúde e Assistência Social

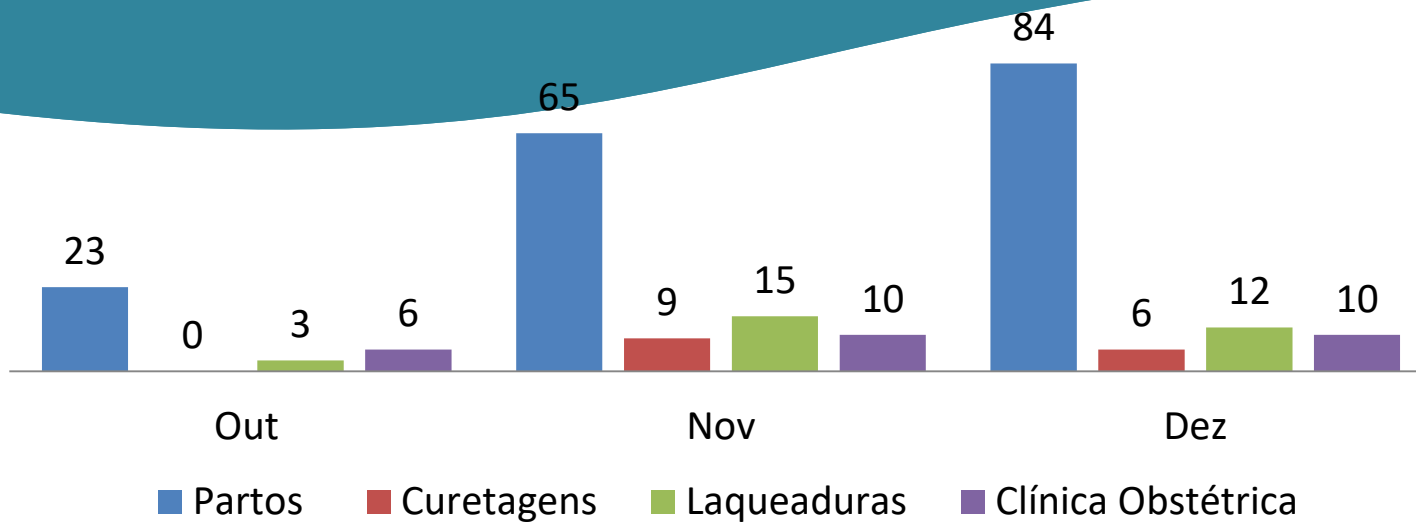
**CONTRATO DE GESTÃO Nº 2949 DE 17 DE OUTUBRO DE 2018
PROCESSO Nº 274.943/2018**

MATERNIDADE DALILA FERREIRA BARBOSA

➤ PARTOS - MATERNIDADE

INDICADORES 3º QUADRIMESTRE	Out de 19 a 31	Nov	Dez	TOTAL
Partos	23	65	84	172
Curetagens	0	9	6	15
Laqueaduras	3	15	12	30
Clínica Obstétrica	6	10	10	26
Total	32	99	112	243

OBS: números de outubro ref. a 10 dias de gestão IDGT

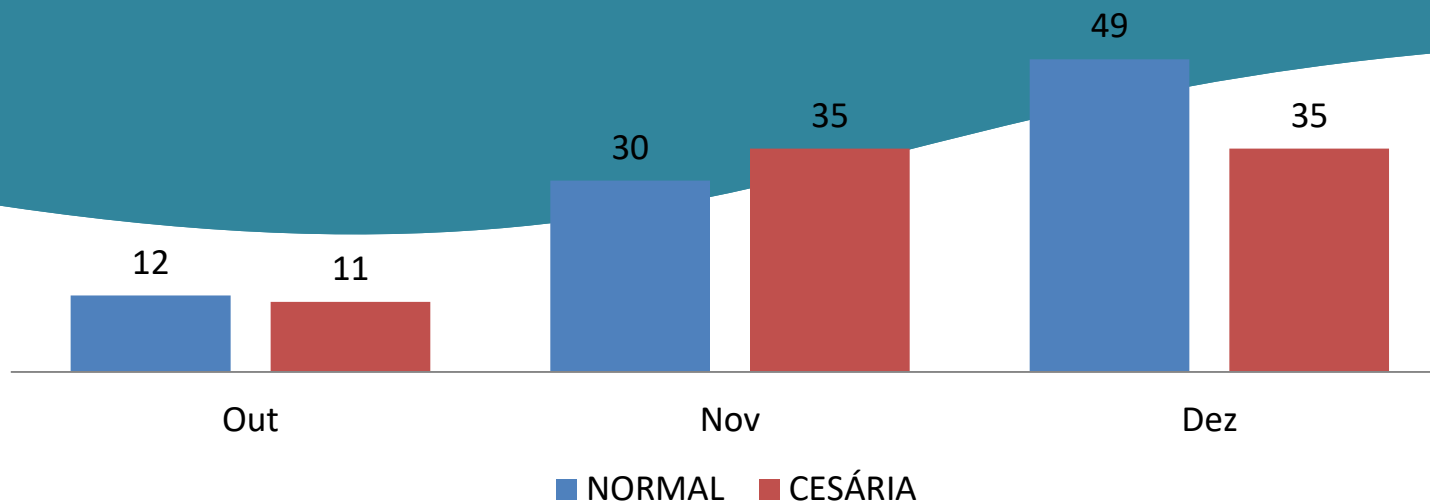


MATERNIDADE DALILA FERREIRA BARBOSA

➤ PARTOS - MATERNIDADE

INDICADORES 3º QUADRIMESTRE	Out de 19 a 31	Nov	Dez	TOTAL
NORMAL	12	30	49	91
CESÁRIA	11	35	35	81
Total	23	65	84	172

OBS: números de outubro ref. a 10 dias de gestão IDGT

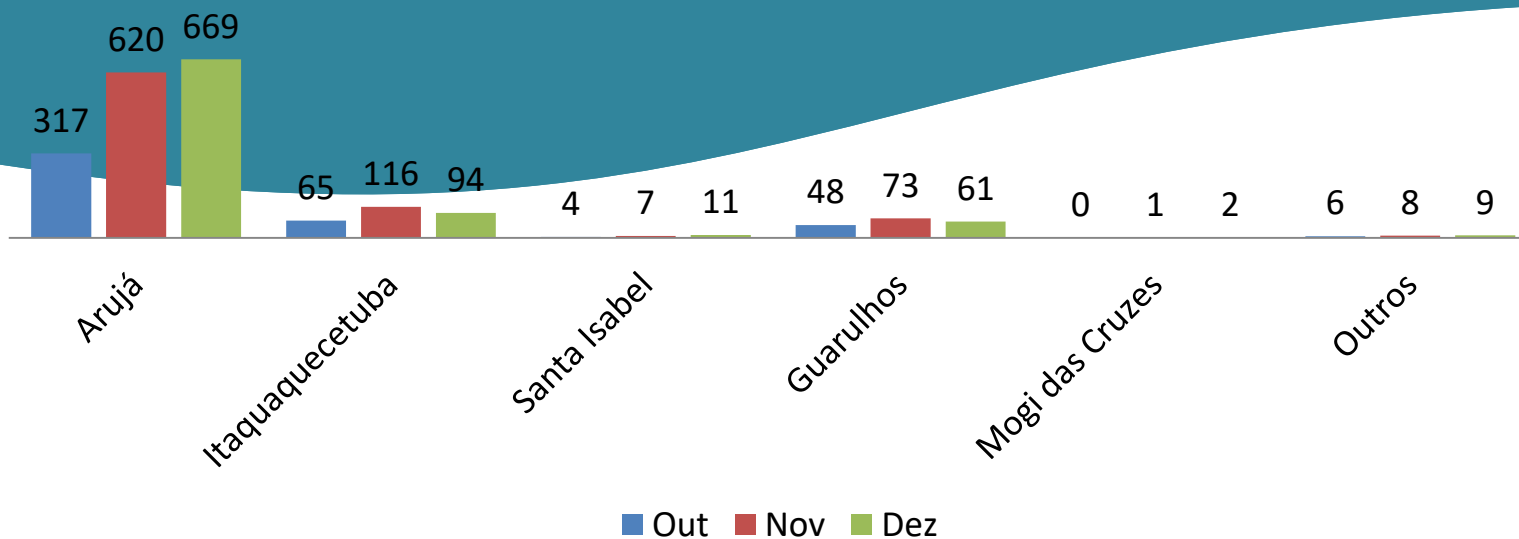


MATERNIDADE DALILA FERREIRA BARBOSA

➤ DEMANDA DE ATENDIMENTO - MATERNIDADE

INDICADORES 3º QUADRIMESTRE	Out de 19 a 31	Nov	Dez	TOTAL
Arujá	317	620	669	1606
Itaquaquecetuba	65	116	94	275
Santa Isabel	4	7	11	22
Guarulhos	48	73	61	182
Mogi das Cruzes	0	1	2	3
Outros	6	8	9	23
Total	440	825	846	2111

OBS: números de outubro ref. a 10 dias de gestão IDGT

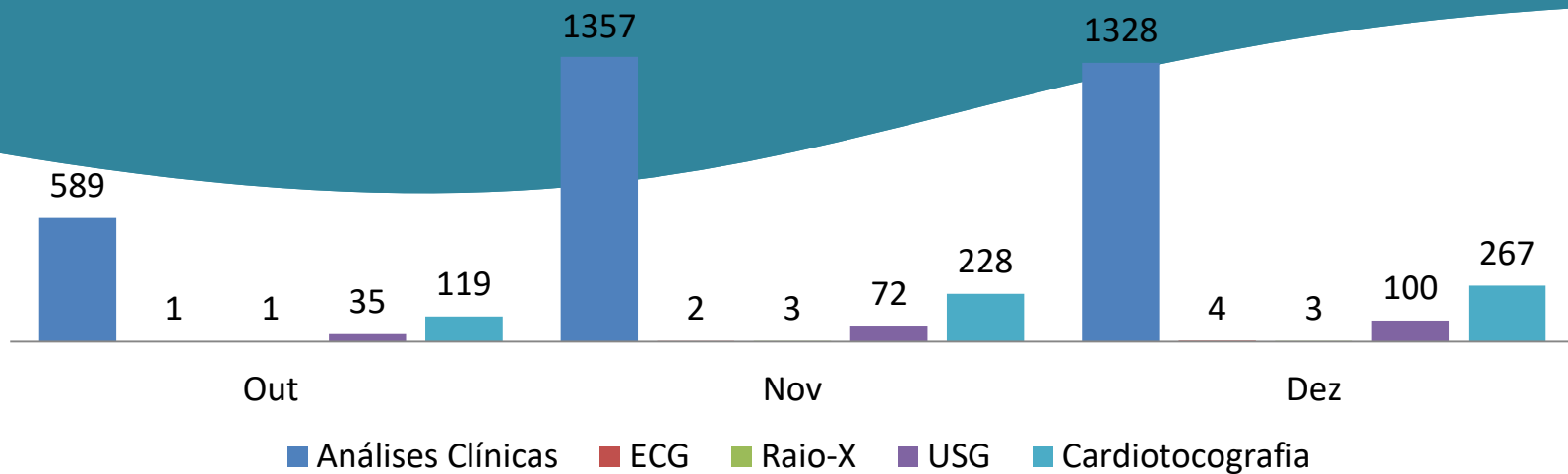


MATERNIDADE DALILA FERREIRA BARBOSA

➤ EXAMES REALIZADOS - MATERNIDADE

INDICADORES 3º QUADRIMESTRE	Out de 19 a 31	Nov	Dez	TOTAL
Análises Clínicas	589	1357	1328	3274
ECG	1	2	4	7
Raio-X	1	3	3	7
USG	35	72	100	207
Cardiotocografia	119	228	267	614
Total	4506	9249	8897	4109

OBS: números de outubro ref. a 10 dias de gestão IDGT



MATERNIDADE DALILA FERREIRA BARBOSA

➤ *INFECÇÃO PUERPERAL- MATERNIDADE*

INDICADORES 3º QUADRIMESTRE	Out de 19 a 31	Nov	Dez	TOTAL
Infecção Puerperal	0	0	0	0
Total	0	0	0	0

OBS: números de outubro ref. a 10 dias de gestão IDGT

Out

Nov

Dez

Jan 01 a 18

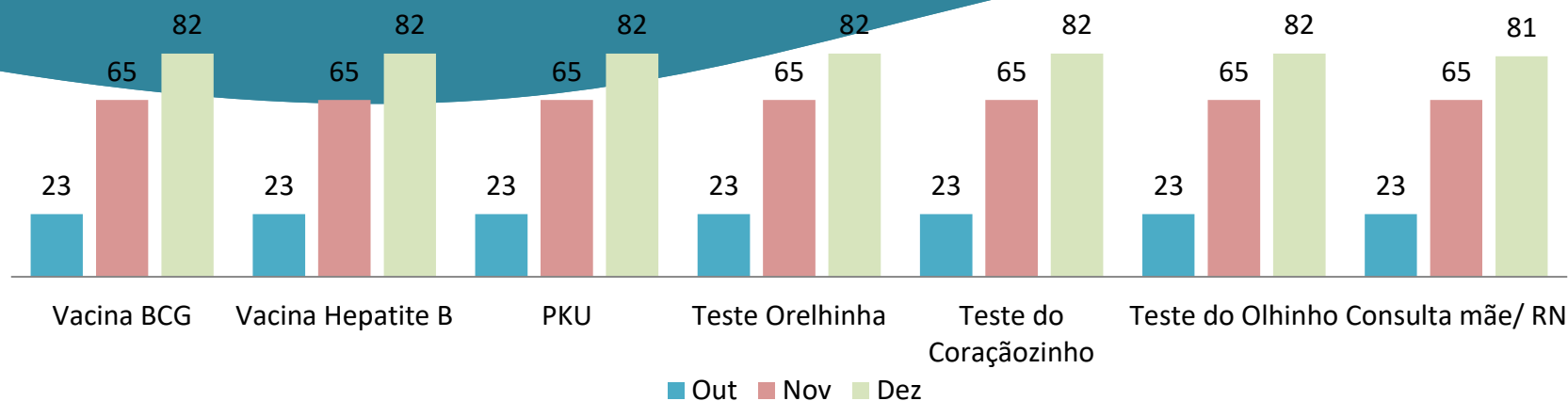
■ Infecção Puerperal

MATERNIDADE DALILA FERREIRA BARBOSA

➤ ASSISTÊNCIA AO NEONATO - MATERNIDADE

INDICADORES 3º QUADRIMESTRE	Out de 19 a 31	Nov	Dez	TOTAL
Vacina BCG	23	65	82	170
Vacina Hepatite B	23	65	82	170
PKU	23	65	82	170
Teste Orelhinha	23	65	82	170
Teste do Coraçãozinho	23	65	82	170
Teste do Olhinho	23	65	82	170
Consulta mãe/ RN	23	65	81	169

OBS: números de outubro ref. a 10 dias de gestão IDGT



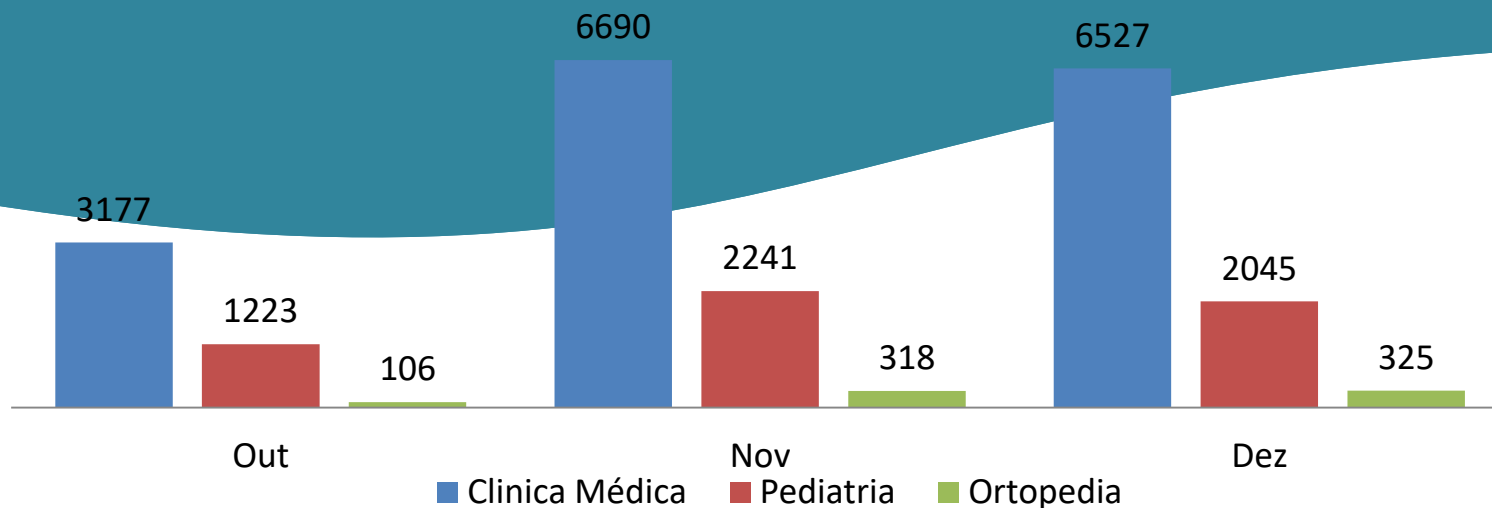
PA CENTRAL

MATERNIDADE DALILA FERREIRA BARBOSA

➤ ATENDIMENTOS PA CENTRAL

INDICADORES 3º QUADRIMESTRE	Out de 19 a 31	Nov	Dez	TOTAL
Clinica Médica	3177	6690	6527	16394
Pediatria	1223	2241	2045	5509
Ortopedia	106	318	325	749
Total	4506	9249	8897	22652

OBS: números de outubro ref. a 10 dias de gestão IDGT

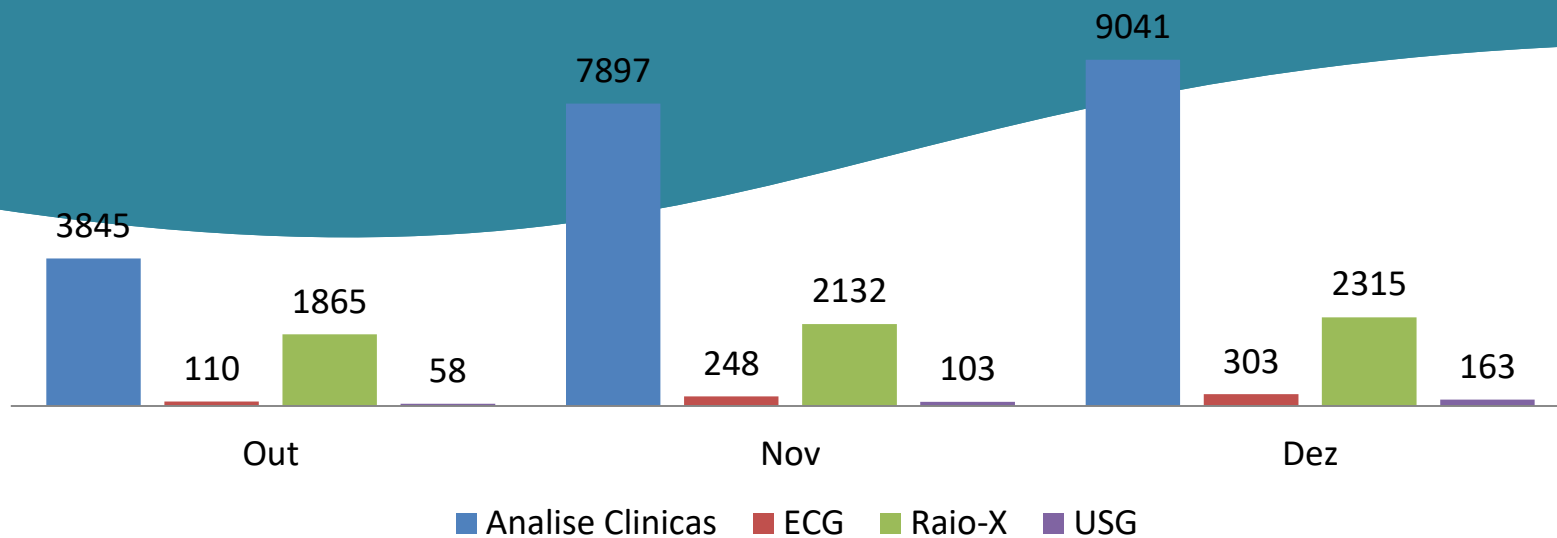


MATERNIDADE DALILA FERREIRA BARBOSA

➤ EXAMES REALIZADOS PA CENTRAL

INDICADORES 3º QUADRIMESTRE	Out de 19 a 31	Nov	Dez	TOTAL
Analise Clinicas	3845	7897	9041	20783
ECG	110	248	303	661
Raio-X	1865	2132	2315	6312
USG	58	103	163	324
Total	5878	10380	11822	28080

OBS: números de outubro ref. a 10 dias de gestão IDGT

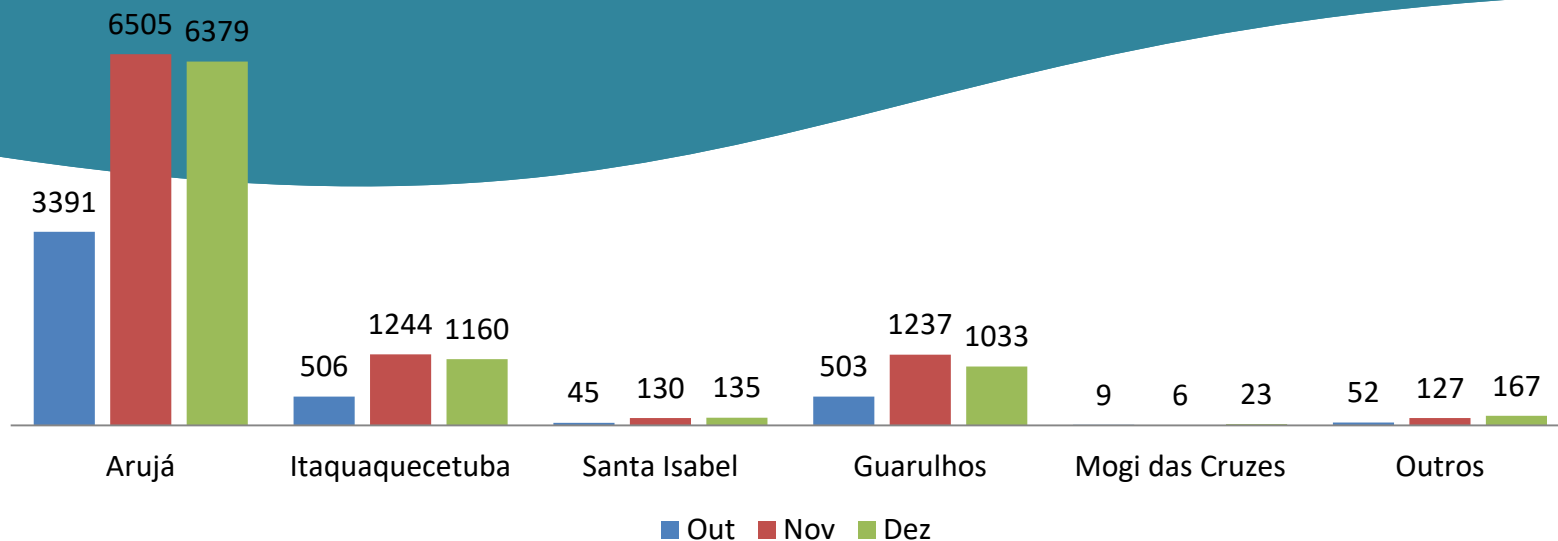


MATERNIDADE DALILA FERREIRA BARBOSA

➤ DEMANDA ATENDIMENTO - PA CENTRAL

INDICADORES 3º QUADRIMESTRE	Out de 19 a 31	Nov	Dez	TOTAL
Arujá	3391	6505	6379	16275
Itaquaquecetuba	506	1244	1160	2910
Santa Isabel	45	130	135	310
Guarulhos	503	1237	1033	2773
Mogi das Cruzes	9	6	23	38
Outros	52	127	167	346
Total	4506	9249	8897	22.652

OBS: números de outubro ref. a 10 dias de gestão IDGT



MATERNIDADE DALILA FERREIRA BARBOSA

➤ NOTIFICAÇÃO COMPULSÓRIA – PA CENTRAL

INDICADORES 3º QUADRIMESTRE	Out de 19 a 31	Nov	Dez	TOTAL
GECA	156	273	343	772
Conjuntivite	65	66	60	191
Varicela	2	2	1	5
Caxumba	2	1	2	5
Violência Interpessoal	7	10	16	33
Anti Rábica Humano	4	12	9	25
Animais peçonhentos	1	2	2	5
Intoxicação Exogêna	0	3	0	3
HIV	0	0	0	0
Dengue	0	0	0	0
Acidente Trabalho	0	0	0	0
Acide.Material Biológico	0	1	0	1
Sífilis adquirida	0	0	0	0
Meningite	0	0	1	1
SRAG	0	0	0	0
Leptospirose	0	0	0	0
Tuberculose	0	0	0	0
Zika Virus	0	0	0	0
Chikungunya	0	0	0	0
Coqueluche	0	0	0	0
Sarampo/Rubeola	3	0	0	3
Malaria	0	0	0	0
Febre Amarela	0	0	0	0
Hepatites virais	0	0	0	0
Total	240	370	434	1044

OBS: números de outubro ref. a 10 dias de gestão IDGT

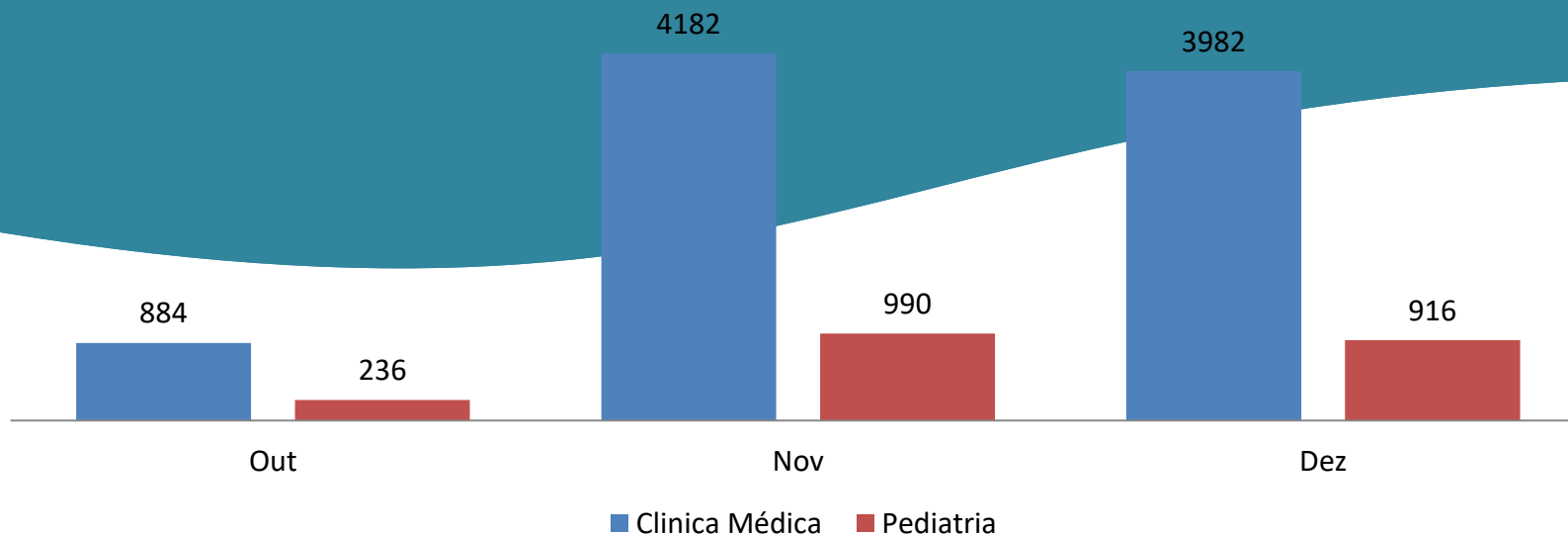
PAM BARRETO

MATERNIDADE DALILA FERREIRA BARBOSA

➤ ATENDIMENTOS PAM BARRETO

INDICADORES 3º QUADRIMESTRE	Out de 19 a 31	Nov	Dez	TOTAL
Clinica Médica	884	4182	3982	9048
Pediatria	236	990	916	2142
Total	1120	5172	4898	11190

OBS: números de outubro ref. a 10 dias de gestão IDGT

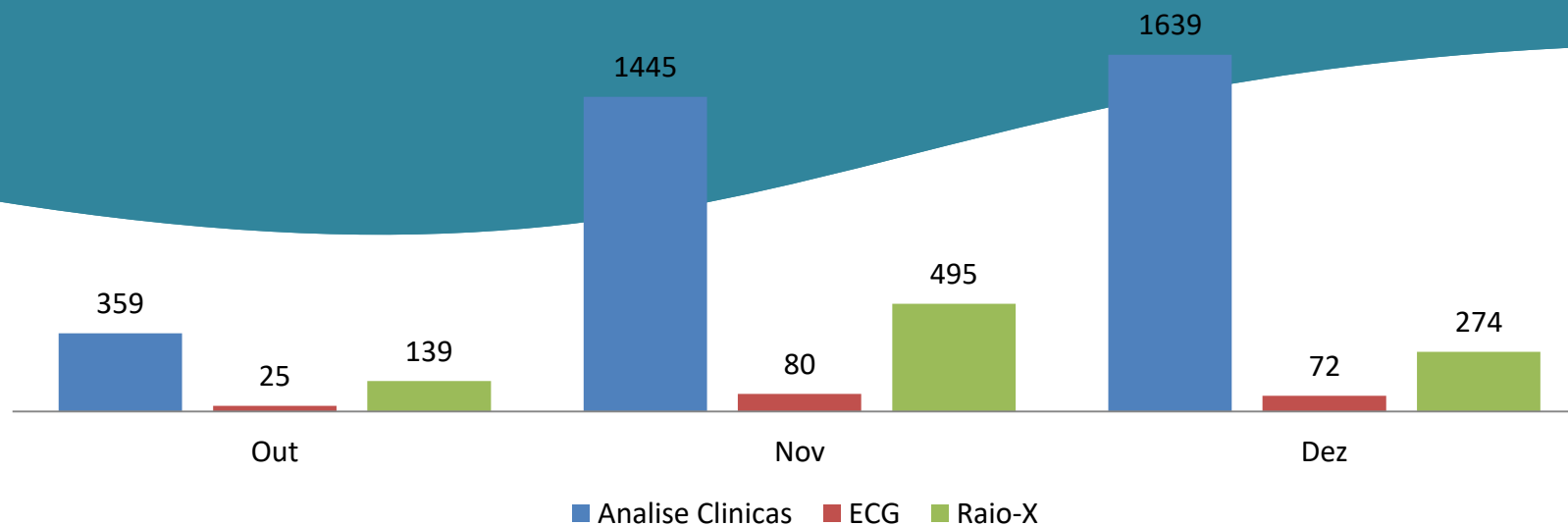


MATERNIDADE DALILA FERREIRA BARBOSA

➤ EXAMES REALIZADOS PAM BARRETO

INDICADORES 3º QUADRIMESTRE	Out de 19 a 31	Nov	Dez	TOTAL
Analise Clinicas	359	1445	1639	3443
ECG	25	80	72	177
Raio-X	139	495	274	908
Total	523	2020	1985	4528

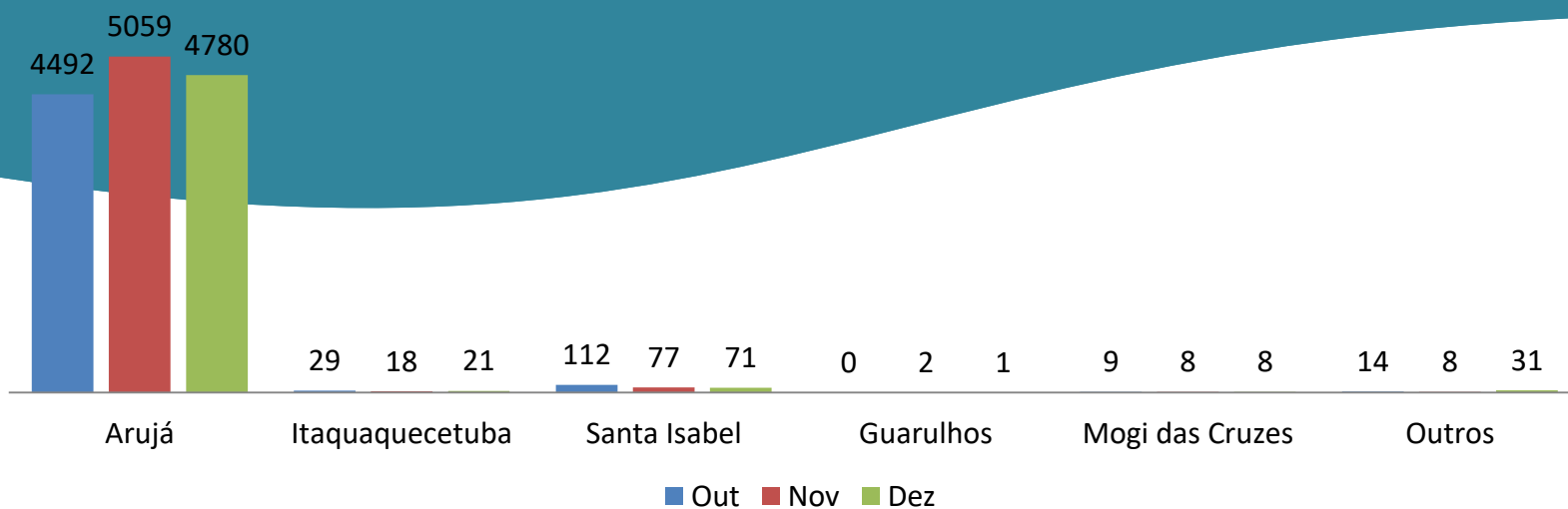
OBS: números de outubro ref. a 10 dias de gestão IDGT



MATERNIDADE DALILA FERREIRA BARBOSA

➤ DEMANDA POR MUNICÍPIO – PAM BARRETO

INDICADORES 3º QUADRIMESTRE	Out de 19 a 31	Nov	Dez	TOTAL
Arujá	4492	5059	4780	14331
Itaquaquetuba	29	18	21	68
Santa Isabel	112	77	71	260
Guarulhos	0	2	1	3
Mogi das Cruzes	9	8	8	25
Outros	14	8	31	53
Total	4656	5172	4912	14740



MATERNIDADE DALILA FERREIRA BARBOSA

➤ NOTIFICAÇÃO COMPULSÓRIA – PAM BARRETO

INDICADORES 3º QUADRIMESTRE	Out de 19 a 31	Nov	Dez	TOTAL
GECA	59	172	48	279
Conjuntivite	33	92	19	144
Varicela	0	0	0	0
Caxumba	0	0	1	1
Catapora	0	0	0	0
Coqueluche	0	0	0	0
Violência Sexual/Doméstica	0	0	0	0
Anti - rábica	0	0	0	0
Intoxicação exôgena	0	0	0	0
Dengue	0	0	0	0
Acidente material biológico	0	0	0	0
Total	92	264	68	424

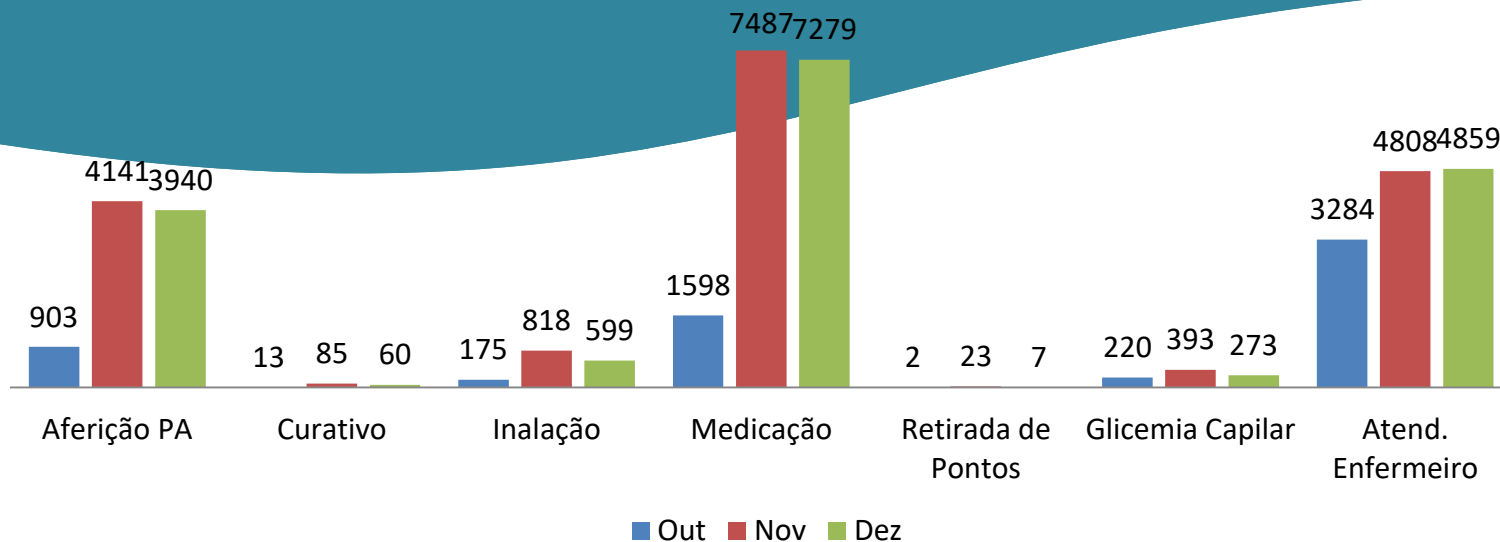
OBS: números de outubro ref. a 10 dias de gestão IDGT

MATERNIDADE DALILA FERREIRA BARBOSA

➤ PROCEDIMENTOS - PAM BARRETO

INDICADORES 3º QUADRIMESTRE	Out de 19 a 31	Nov	Dez
Aferição PA	903	4141	3940
Curativo	13	85	60
Inalação	175	818	599
Medicação	1598	7487	7279
Retirada de Pontos	2	23	7
Glicemia Capilar	220	393	273
Atend. Enfermeiro	3284	4808	4859
Total	1120	17755	17017

OBS: números de outubro ref. a 10 dias de gestão IDGT

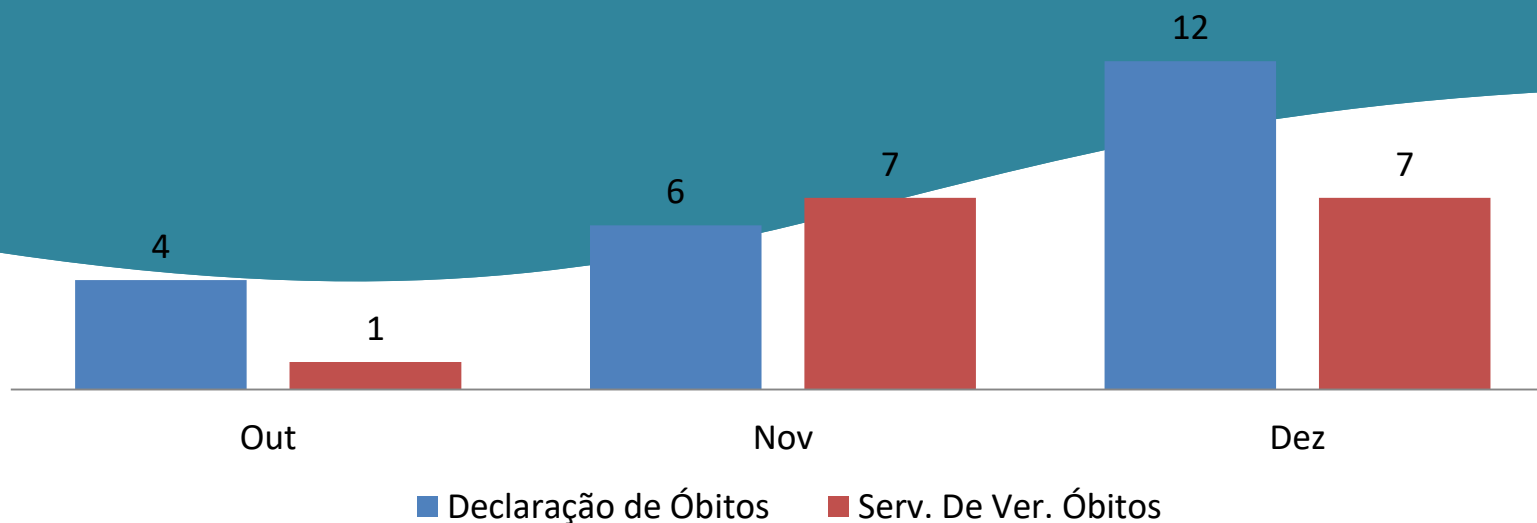


MATERNIDADE DALILA FERREIRA BARBOSA

➤ NÚMERO DE ÓBITOS – PA CENTRAL E PAM BARRETO E MATERNIDADE

INDICADORES 3º QUADRIMESTRE	Out de 19 a 31	Nov	Dez	TOTAL
Declaração de Óbitos	4	6	12	22
Serv. De Ver. Óbitos	1	7	7	15
Total	5	13	19	37

OBS: números de outubro ref. a 10 dias de gestão IDGT



FIM